

Ozeanien





Dany Gehrigs Momentaufnahme aus Wanaka, Neuseeland

Liebe Reisende

Ozeanien ist der einzige Kontinent, den ich in den letzten zehn Jahren nicht mehr bereist habe. So liegen die Erinnerungen weit zurück. Es ist schon unglaublich, wie gewisse Bilder Erinnerungen wachrufen und einen Film ablaufen lassen, als wäre es erst gestern gewesen. So mag ich mich noch genau an den Trailrun in der Nähe von Wanaka erinnern, wo wir nach schweiss-treibenden Stunden diesen Wahnsinnsausblick geniessen durften. Jede Reise ist fürs Leben und bleibt fürs Leben.

Glückliche Grüsse

Dany Gehrig



Dany

Dany Gehrig
CEO



Broome, Australien



Southland, Neuseeland



Huahine, Französisch-Polynesien


2 Karte

6 Beste Reisezeiten

8 Camper-Modelle

10 Unterwegs mit dem Camper

13 Australien



Ostküste	14
Westküste	16
Norden	18
Rotes Zentrum	20
Nordostküste	22
Tasmanien	24
Great Ocean Road	26

28 Unsere Reiseplaner

31 Neuseeland



Nordinsel	32
Südinsel	34
Nord- und Südinsel	36

38 Verantwortungsbewusst reisen

41 Südsee



Cook-Inseln	42
Französisch-Polynesien	44
Fidschi-Inseln	46
Samoa	48

50 Wir bilden aus

52 Hochzeitsreisen




Hochzeitswebsite	53
Cook-Inseln und Neuseeland	54

56 Familienreisen

58 Über Globetrotter

Entdecke mehr Momentaufnahmen unserer Reiseberater und Reiseberaterinnen





Whitsundays, Australien

Abwechslung pur in Ozeanien

Reise ans andere Ende der Welt, wo der Tag als Erstes beginnt, und überzeuge dich selbst von der beeindruckenden Inselwelt des Pazifiks. Ob Traumstrände und Lebensfreude in der Südsee, die Weite des Outbacks in Australien oder die Schönheit der Natur in Neuseeland – diese Orte vergisst du garantiert nicht mehr. Wir beraten dich gerne mit unseren Tipps für den paradiesischen Kontinent.

Aktivreisen

Erlebe die vielfältige Inselwelt Ozeaniens aus der sportlichen Perspektive.



Tauchreisen

Entdecke abgelegene, zauberhafte Inseln und Tauchplätze vom Feinsten, die dir alles bieten.



Strand & Meer

Geniesse im einsamen Paradies einzigartige Momente am, auf und unter Wasser.



Körper & Geist

Erfülle dir den Wunsch nach Erholung in der Ferne und nimm dir Zeit, komplett abzuschalten.



Essen & Trinken

Spüre das Kribbeln im Bauch, wenn du zum ersten Mal eine exotische Speise probierst.



Wandern & Trekking

Erklimme die Berge zu Fuss, erlebe die Ruhe der Natur und tauche in fremde Welten ein.



Gold Coast, Australien



Otago Peninsula, Neuseeland

#meinglobetrotermoment

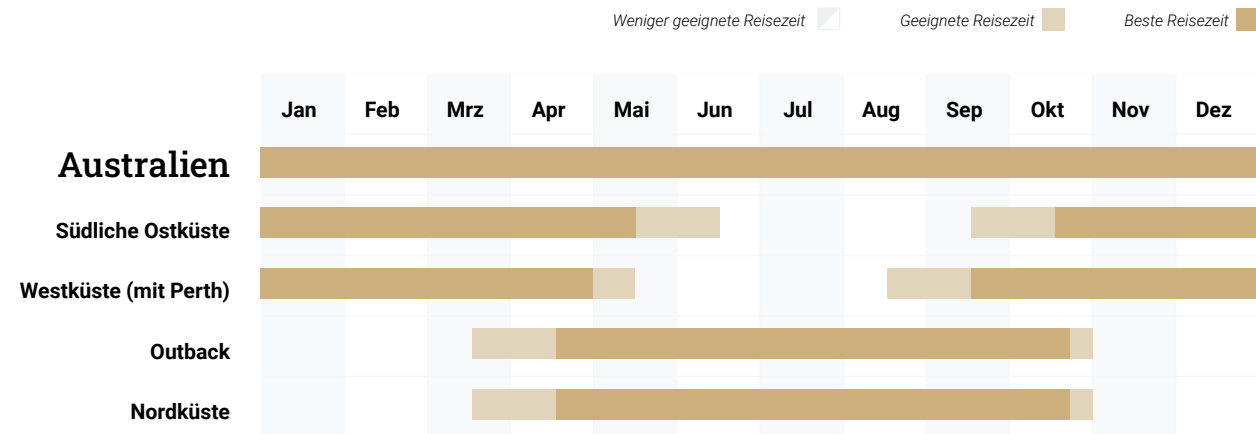
87% der Bilder in diesem Reiseplaner wurden von unseren Mitarbeitenden aufgenommen.

Unsere bewegendsten Momentaufnahmen

Reisen bedeutet für uns Entdecken. Sei es Kultur, Kulinarik oder etwas mit all unseren Sinnen aufzunehmen. Wir erleben immer wieder Bewegendes, dürfen staunen und unsere Grenzen kennenlernen. Mit diesen Momentaufnahmen möchten wir dir Einblicke in unsere persönliche Reisewelt gewähren.



Beste Reisezeiten



In Australien gibt es zu fast jeder Jahreszeit eine Region, die sich gut bereisen lässt. Das Land erstreckt sich über viele Wetter- und Klimaregionen. Eine allgemeine Aussage zur besten Zeit ist daher nicht möglich. Die spezifischen Empfehlungen für die einzelnen Regionen haben wir in den ausführlichen Länderinformationen auf unserer Website zusammengestellt.

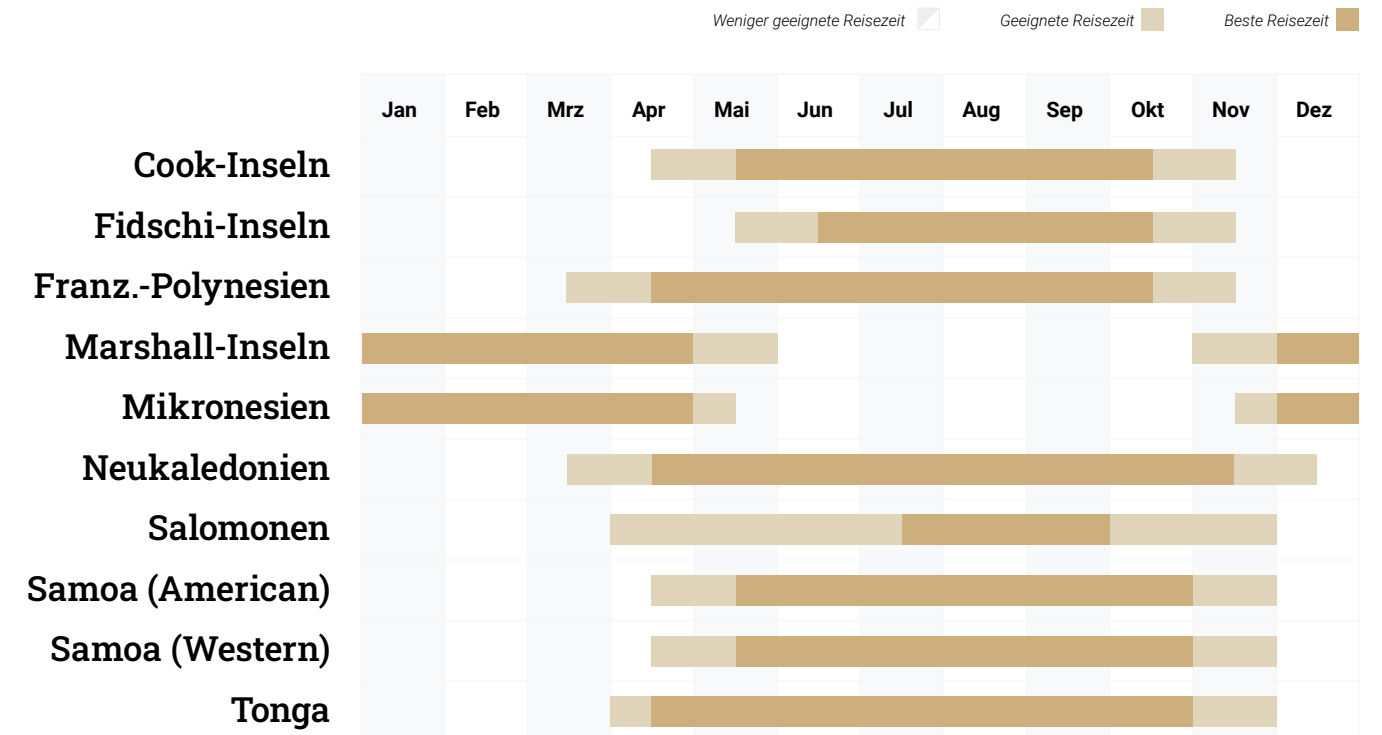



Die Jahreszeiten in Neuseeland sind den europäischen entgegengesetzt. Neuseeland liegt zum grössten Teil in der gemässigten Zone. Die dem Äquator näherliegende Nordinsel ist im nördlichen Teil subtropisch. Im Vergleich dazu ist das Klima im südlichen Teil der Nordinsel sowie auf der Südinsel kühler und eher mitteleuropäisch, wenngleich die Temperaturen insgesamt etwas höher ausfallen als in Mitteleuropa. Die Niederschläge sind gleichmässig über das ganze Jahr verteilt.

Einreisen und bleiben

Globetrotter Visa Service

Du möchtest nach Ozeanien reisen und interessierst dich für die aktuellen Einreisebestimmungen? Oder du benötigst ein Visum? Wir kümmern uns gerne darum. So wird dein einziger Botengang nur noch der Gang zu deinem Briefkasten sein, um dein gültiges Visum in Empfang zu nehmen.



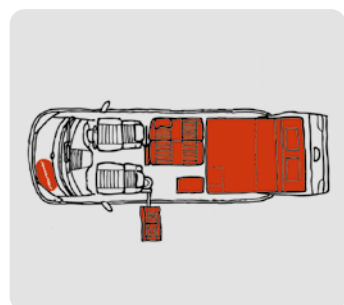
Tahaa, Französisch-Polynesien



Camper-Modelle

Für jeden Anspruch

Campervan «Light»



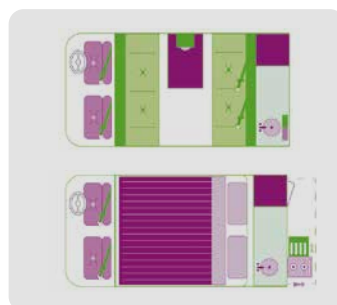
Klein und wendig, tolles Preis-Leistungs-Verhältnis, ideal für abenteuerlustige Ozeanien-Reisende. Keine echten Campervans, sondern clever umgebaute PWs mit einem bequemen Doppelbett. Gaskocher, Kühlschrank (oder Kühlbox) und Spüle. Keine Stehhöhe.

Empfohlene Belegung:
1 bis 2 Erwachsene

Richtpreis pro Tag
Australien ab 35.–
Neuseeland ab 30.–

Campervan «Light» mit Dachzelt

(nur in Australien buchbar)



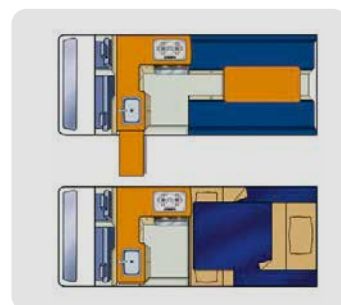
Klein und wendig, tolles Preis-Leistungs-Verhältnis, ideal für abenteuerlustige Ozeanien-Reisende. Keine echten Campervans, sondern clever umgebaute PWs mit einem bequemen Doppelbett unten und zusätzlichem engem Bett im Dachzelt/Penthouse auf dem Dach. Gaskocher, Kühlschrank (oder Kühlbox) und Spüle. Keine Stehhöhe.

Empfohlene Belegung:
2 Erwachsene

Richtpreis pro Tag
Australien ab 60.–

Campervan «Easy» ohne Dusche/WC

ohne Dusche/WC



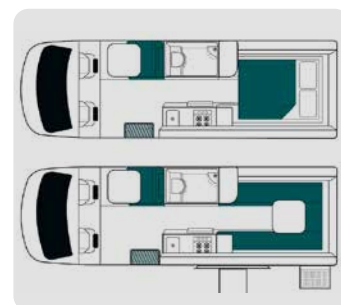
Kompakt und wendig, mit allem, was es braucht. Tolles Preis-Leistungs-Verhältnis. Ideal für zwei Erwachsene, die im Fahrzeug übernachten wollen. Mit Stehhöhe, Kochherd, Klimaanlage und Heizung.

Empfohlene Belegung:
2 Erwachsene

Richtpreis pro Tag
Australien ab 60.–
Neuseeland ab 35.–

Campervan «Deluxe» mit Dusche/WC

mit Dusche/WC



Campingbus mit Solarzelle für zwei Erwachsene, komfortabel mit Stehhöhe, Kochherd, Toilette, Klimaanlage und Heizung. Je nach Anbieter und Preis zum Teil auch mit Flachbildschirm-TV und DVD. Küche mit Herd, Mikrowelle und Kühlschrank.

Empfohlene Belegung:
2 Erwachsene

Richtpreis pro Tag
Australien ab 205.–
Neuseeland ab 100.–

Motorhome «Medium» (4 Betten)

(4 Betten)



Bequem unterwegs im fahrenden Hotelzimmer. Die Fahrzeuge verfügen über ein «Cab-over»-Doppelbett über der Fahrerkabine und ein zweites Doppelbett im hinteren Teil des Fahrzeugs. Das Motorhome hat Stehhöhe und verfügt über einen Durchgang zwischen der Fahrerkabine und dem Wohnbereich. Klimaanlage, Heizung, Dusche/WC; zum Teil mit Flachbildschirm-TV und DVD. Küche mit Kochherd, zum Teil mit Mikrowelle.

Empfohlene Belegung:
bis 4 Erwachsene

Richtpreis pro Tag
Australien ab 205.–
Neuseeland ab 125.–

Motorhome «Large» (6 Betten)

(6 Betten)



Bequem unterwegs im fahrenden Hotelzimmer. Die Fahrzeuge verfügen über ein «Cab-over»-Doppelbett über der Führerkabine und zwei weitere Doppelbetten im Wohnbereich. Das Motorhome hat Stehhöhe und verfügt über einen Durchgang zwischen der Fahrerkabine und dem Wohnbereich. Klimaanlage, Heizung, Dusche/WC; zum Teil mit Flachbildschirm-TV und DVD. Küche mit Kochherd, zum Teil mit Mikrowelle.

Empfohlene Belegung:
bis 6 Erwachsene

Richtpreis pro Tag
Australien ab 225.–
Neuseeland ab 170.–

4WD-Geländefahrzeug (nur in Australien buchbar)

(nur in Australien buchbar)



Ideal im australischen Outback. Geländefahrzeug mit Gasherd, Kühlschrank und fließendem Wasser. Je nach Anbieter mit fixem Dach, mit «Pop-Top»-Dach oder mit Dachzelt.

Empfohlene Belegung:
je nach Modell 2 bis 4 Erwachsene

Richtpreis pro Tag
Australien ab 245.–

4WD-Geländefahrzeug mit Campinganhänger (nur in Teilen Australiens buchbar)

(nur in Teilen Australiens buchbar)



Tolles Fahrzeug zur Erkundung von Outback, Northern Territory und Western Australia, abseits der Haupttrouten. Geländefahrzeug mit wendigem Safari-Campinganhänger. Dieser lässt sich abkoppeln und mit wenigen Handgriffen in eine gemütliche Unterkunft umbauen. Ausgestattet mit einem Doppel- und zwei Einzelbetten, Gasherd, Kühlschrank und Spüle.

Empfohlene Belegung:
bis 4 Erwachsene

Richtpreis pro Tag
Australien ab 235.–



Bei allen Fotos handelt es sich um Beispielbilder. Nutze jetzt die Möglichkeit, ein paar der Camper-Modelle über Video zu begehen. Scanne dafür den QR-Code.





Unterwegs mit dem Camper

Unterwegs

Anders als bei uns gilt auf den Strassen Australiens und Neuseelands Linksverkehr. Du wirst dich schnell daran gewöhnen. Übrigens, die Passage zwischen der Nord- und der Südinsel Neuseelands kannst du bequem mit dem Camper via Fähre überqueren. Besonders von November bis März empfehlen wir eine frühzeitige Reservation.

Routenplanung

Australien: Mit schriftlicher Vermietererelaubnis dürfen 4WD-Wagen bestimmte Regionen und Strassen, wie Cape York, Gibb River Road oder Bungle Bungle, befahren.

Neuseeland: Ein 4WD-Wagen berechtigt nicht automatisch zu freier Fahrt. Nicht erlaubt sind etwa Skippers Road, Ninety Mile Beach, Ball Hut Road, Bluff Road sowie das Gebiet nördlich von Colville Township.

Unsere Spezialisten und Spezialistinnen wissen, welche Strassen du befahren darfst, und kennen jene, die trotz 4WD ein No-Go sind.

Fahrzeugübernahme

Die Anreise ist lang, eine mehrtägige Akklimatisationszeit sinnvoll – insbesondere vor der Fahrzeugübernahme. Für die Übernahme solltest du mindestens zwei Stunden einplanen, den Camper auf Beschädigungen prüfen, das Kleingedruckte lesen und erst dann den Mietvertrag unterzeichnen.

Führerschein

Ein Originalausweis und eine beglaubigte englische Übersetzung sind nötig. Anstelle der Übersetzung funktioniert auch der internationale Führerschein – alles erhältlich beim Strassenverkehrsamt deines Wohnkantons.

Kreditkarte

Fürs Mieten benötigst du eine Kreditkarte – sie muss auf den gleichen Namen lauten wie bei der Buchung und beim Voucher. Visa, Mastercard, American Express, Diners Club sind in Ordnung, wobei Prepaid- oder Debitkarten nicht funktionieren.

Versicherung und Kautions

Der Selbstbehalt der Kaskoversicherung (im Mietpreis inbegriffen) kann bis zu 7'500 AUD/ NZD betragen. Ohne Zusatzversicherung ist diese Kautions fällig. Sie wird der Kreditkarte effektiv belastet, weshalb ein hohes Kartenlimit notwendig ist. Unsere Spezialisten und Spezialistinnen können dich zur besten Versicherungslösung beraten, da du diese auch bereits in der Schweiz abschliessen kannst.

Mieten, aber One Way!

Per Motorhome von Perth nach Sydney, von Christchurch nach Auckland, aber bitte One Way. Die Einwegmiete ist je nach Mietdauer, Anbieter und Route gratis oder gegen Zuschlag möglich.

Kindersitze

Das australische und das neuseeländische Gesetz über die obligatorischen Kindersitze sind beide streng: Nur zertifizierte Kindersitze sind akzeptiert. Am besten forderst du sie beim Vermieter gegen eine geringe Gebühr an.



Bist du
Nervenkitzler*in ...

... oder
eher Natur-
schwärmer*in?

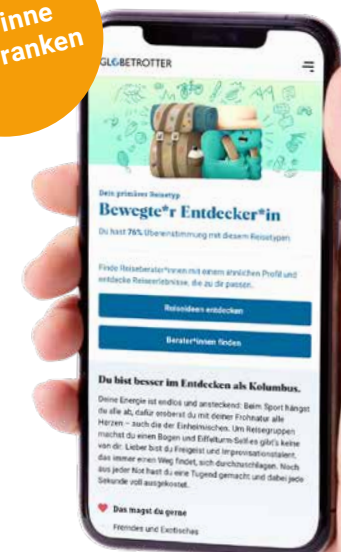
» globetrotter.ch/meinreisetyp

Mache den Test und finde dein perfektes Reiseerlebnis!



Du möchtest herausfinden, was für ein Reisetyp du bist, und auf dich zugeschnittene Reiseerlebnisse entdecken? Um zum Ergebnis zu gelangen, musst du dich lediglich durch eine Bildauswahl klicken. Dabei wählst du stets das Bild aus, welches dich und deine Reiseinteressen mehr anspricht.

Gewinne
500 Franken




#meinglobetrottermoment



Australien

«Down Under» wird dich mit seiner Vielfältigkeit verzaubern. Denn mit über 30'000 Kilometer langen Küsten, unendlich vielen Stränden, Metropolen wie Sydney und Melbourne und wilder, unberührter Natur findest du dort alles, wonach du suchst. Ob eine Rundreise, ein längerer Sprachaufenthalt oder ein paar Wochen mit dem Camper – Australien ist ein Paradies für Erlebnisreisende.

Entdecke mehr Momentaufnahmen unserer Reiseberater und Reiseberaterinnen



Regionen:

- New South Wales
- Queensland
- South Australia
- Tasmanien
- Victoria
- Western Australia



Zeitverschiebung:

Australien hat drei Zeitzonen. Abgesehen von Western Australia, Queensland und dem Northern Territory hat Australien von Oktober/November bis Ende März Sommerzeit.

Schöne Strände, tropische Inseln und Regenwald an Australiens Ostküste


Sydney bis Cairns 20 Tage



Reise zusammengestellt von Martina Sommer

«Auf dieser Reise ist für ganz viel Abwechslung gesorgt. Erlebe die Ostküste Australiens in 20 Tagen mit deinem eigenen Mietwagen. Entdecke das älteste Weingebiet Australiens, wunderschöne Sandstrände, die grösste Sandinsel der Welt, tropische Regenwälder und Lavatunnel. Diese Privatreise kannst du nach eigenem Gusto anpassen oder verlängern.»

Ideal mit einem Sprachaufenthalt zu kombinieren



Cape Tribulation, Daintree



Heart Reef, Whitsundays



Mission Beach

Was kostet so eine Reise?

PREIS PRO PERSON

ab CHF 3'500.–

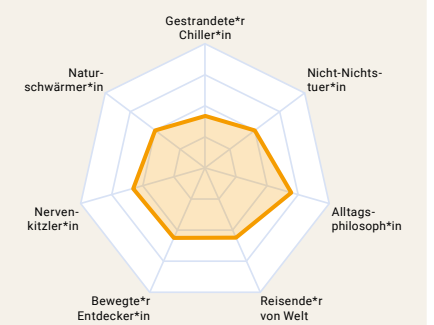
INBEGRIFFENE LEISTUNGEN

- 20 Tage Mietwagen
- 19 Übernachtungen in Mittelklasse- und Erstklasshotels
- 10x Frühstück, 3x Mittagessen, 3x Abendessen
- Diverse Ausflüge gemäss Programm

Alle Preisangaben sind Richtpreise in der jeweils angegebenen Währung. Die Basis sind 2 Personen. Stand bei Veröffentlichung. Programmänderungen vorbehalten. Eine kompetente Reiseberatung sowie tagesaktuelle Preise erhältst du in deinem Globetrotter-Reisebüro.

REISE-PROFIL

Hier erfährst du, welche Reisetypen am besten zu diesem Erlebnis passen. Du möchtest wissen, was für ein Reisetyp du bist? Dann mache jetzt den Test auf Seite 11 und finde es heraus.



Interessiert?

Erfahre mehr über die gesamte Route und lasse uns gemeinsam deinen individuellen Reisewunsch besprechen.



Meine Highlights

- Hunter Valley**
 Im ältesten Weingebiet Australiens kannst du exzellente Weine probieren und die Ruhe der Natur beim Ankommen auf dich wirken lassen. Die Geschichte des Hunter Valley wird dich begeistern, denn hier wurden bereits in den 1820er-Jahren die ersten Weinreben angepflanzt. Heute findest du in der malerischen Landschaft über 150 Weingüter.
- Port Stephens**
 Über die Nelson Bay mit ihren sehenswerten Dünen fährst du in den hübschen Küstenort Port Stephens. Auf einer Bootstour kannst du mit etwas Glück Delfine beobachten. Und wenn du es gerne aktiv magst – die imposante Stockton-Düne eignet sich bestens zum Sandboarden.
- Lamington**
 Vorbei an Bananenplantagen geht es nach Byron Bay, wo der Leuchtturm den östlichsten Punkt des Festlandes markiert. Freue dich auf üppige Regenwälder, spektakuläre Aussichten und eine reiche Flora und Fauna. Du wohnst in einer hübschen Lodge im Herzen des Regenwaldes und hast Zeit für Wanderungen auf eigene Faust durch den Lamington Nationalpark.
- Fraser Island**
 Nimm die Fähre nach Fraser Island, der grössten Sandinsel der Welt, wo auch Dingos zu Hause sind. Auf einer geführten Tour in einem Geländefahrzeug entdeckst du die Insel: farbige Sandformationen, Dünen, den 75 Mile Beach, glasklare Seen und tropischen Regenwald. Von Mai bis September kannst du in der Hervey Bay mit etwas Glück Buckelwale beobachten.
- Whitsundays**
 Auf einem Bootsausflug geniesst du die zauberhafte Inselwelt der Whitsundays. Tolle Fotos kannst du unter anderem am Whitehaven Beach machen, der mit schneeweisem Sand und türkisfarbenem Wasser begeistert. Unternimm Spaziergänge auf den Inseln oder entdecke die Unterwasserwelt beim Schnorcheln.
- Undara Volcanic**
 Der Nationalpark liegt in der Gulf-Savannah-Region, zirka 260 Kilometer südwestlich von Cairns. Entdecke auf einer geführten Tour die über 190'000 Jahre alten Lavatunnel, welche durch unterirdisch fliessende Lava entstanden sind. Du überwachtest in einer originellen Outback Lodge und hast Zeit für eine Wanderung durch die wilde Savannenlandschaft.
- Daintree**
 Das Cape Tribulation befindet sich im Daintree Nationalpark, dem ältesten tropischen Regenwald der Welt und der artenreichsten Region Australiens. Auf wenigen Kilometern Luftlinie kommst du vom Meer zum Bergregenwald. Achte beim Baden unbedingt auf die Beschilderung: Salzwasserkrokodile, hochgiftige Quallen und Haie sind hier keine Seltenheit.
- Cairns**
 In nur drei bis fünf Tagen kannst du deinen Tauchschein erwerben. Erste Versuche mit der Ausrüstung finden im Pool statt. Der erste echte Tauchgang führt dich jedoch direkt an das wohl bekannteste und gleichzeitig grösste Riff der Welt, das Great Barrier Reef. Farbenprächtige Korallen und faszinierende Unterwasserkreaturen werden dich dabei begeistern.



Outback-Abenteuer durch Westaustralien

Darwin bis Perth 6 Wochen



Reise erlebt von Erna Butler

«Mit einem 4x4-Geländefahrzeug erkundete ich während sechs Wochen die Naturschönheiten und die faszinierende Tierwelt Westaustraliens. Ich startete meine Reise in Darwin und erreichte sechs Wochen später, mit 9'000 Kilometern mehr auf dem Tacho, Perth. Begleite mich ein Stück auf meinem Abenteuer.»



Cape Range



Was kostet so eine Reise?

PREIS PRO PERSON
ab CHF 7'500.-

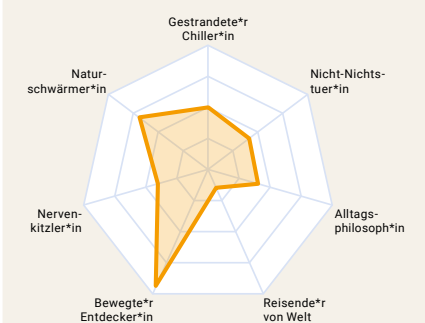
INBEGRIFFENE LEISTUNGEN

- Miete 4x4-Geländefahrzeug
- 4 Übernachtungen in Mittelklasse-hotels ohne Frühstück

Alle Preisangaben sind Richtpreise in der jeweils angegebenen Währung. Die Basis sind 2 Personen. Stand bei Veröffentlichung. Programmänderungen vorbehalten. Eine kompetente Reiseberatung sowie tagesaktuelle Preise erhältst du in deinem Globetrotter-Reisebüro.

REISE-PROFIL

Hier erfährst du, welche Reisetypen am besten zu diesem Erlebnis passen. Du möchtest wissen, was für ein Reisetyp du bist? Dann mache jetzt den Test auf Seite 11 und finde es heraus.



Interessiert?

Erfahre mehr über die gesamte Route und lasse uns gemeinsam deinen individuellen Reiseswunsch besprechen.



Meine Highlights

- Darwin**
 Die erste Begegnung mit dem Urvolk, den Aborigines, am Mindil Beach Sunset Market in Darwin wird für immer in meiner Erinnerung bleiben. Beim Sonnenuntergang genieße ich meinen Drink und feines Essen aus Garküchen, begleitet von Didgeridoo-Klängen. Dieser Anlass findet immer donnerstags und sonntags statt.
- Lake Argyle**
 Der Lake Argyle befindet sich zirka 70 Kilometer südlich der Kleinstadt Kununurra. Er ist, gemessen am Speicherraum, Australiens zweitgrösstes Süßwasserreservoir und der grösste Stausee, gemessen an der Grösse der Wasseroberfläche. Tolle Wanderwege laden zum Erkunden ein und der Campingplatz mit Blick auf den See ist traumhaft schön.
- Purnululu**
 Die Bungle Bungle sind eine weltweit singuläre Sandsteiner-scheinungsform. Kürzere und längere Wanderungen bieten sich an. Als Abschluss gönne ich mir einen Helikopter-rundflug. Da die Helikopter türenlos sind, spüre ich den Flugwind und komme mir bald schon selbst wie ein Vogel vor. Dabei realisiere ich die immense Grösse des Gebiets, das erst 1983 per Zufall entdeckt worden ist.
- Gibb River Road**
 Bei der Flussüberquerung an der Gibb River Road habe ich anfänglich noch ein mulmiges Gefühl, aber mit der Erfahrung steigt das Vertrauen und es macht richtig Spass. Was mir vor allem in Erinnerung bleibt, ist der Staub, der sich durch alle Ritzen ins Fahrzeuginnere drängt und alles rot färbt. Es gibt hier kein WLAN, dafür unbegrenzte Freiheit.
- Karijini**
 Eine spektakuläre raue Landschaft mit Schluchten, Wasserfällen und Bassins lädt dich ein zum Klettern, Baden oder Hinabschauen in 100 Meter tiefe Felsspalten. Hier wanderst du auf einigen der ältesten Felsen der Erde, die auf vier Milliarden Jahre Erdgeschichte zurückblicken. Es ist der zweitgrösste Nationalpark Westaustraliens und ein Besuch lohnt sich definitiv.
- Cape Range**
 Geniesse wunderschöne Küsten und eine prächtige Flora und Fauna. Vom Leuchtturm aus siehst du unzählige Wale springen. Der Traumstrand Turquoise Bay eignet sich mit seiner leichten Strömung ideal zum Schnorcheln. Du kannst farbenfrohe Fische und Schildkröten beobachten oder einfach nur am Strand die Seele baumeln lassen.
- Francois Peron**
 Die Anfahrt hat es in sich! Tiefe Sandpisten verlangen volle Konzentration, damit du nicht stecken bleibst. Beim Eingang des Parks machst du am besten einen Boxenstopp und lässt Luft aus den Reifen, damit die Fahrt angenehmer und einfacher ist. Der Nationalpark ist nur per 4x4 erreichbar. Von der Aussichtsplattform siehst du Haie und Rochen.
- Nambung**
 Die Hauptattraktion dieses Nationalparks sind die hohen, verwitterten Kalksteinsäulen, auch Pinnacles genannt. Vor allem am frühen Morgen oder zum Sonnenuntergang kannst du dich an diesen Formationen kaum sattsehen. Ob zu Fuss oder mit dem 4x4-Geländefahrzeug, entdecke diese surreale Landschaft direkt am Meer. Der Diamond Rock ist ein wahres Tauchparadies.

Entdecke das Top End Australiens im 4x4-Camper

ab/bis Darwin 8 Tage



Reise zusammengestellt von Beatrice Gfeller


«Tropische Vegetation, Wasserfälle und die uralte Kultur der Aborigines machen das Top End zu einem attraktiven Reiseziel. Erfahre den nördlichsten Teil Australiens mit einem geländegängigen Camper und lasse dich von den erstaunlichen Weiten faszinieren, während du die endlose Freiheit im Herzen spürst.»



Darwin



Litchfield Nationalpark



Katherine Gorge



Kakadu Nationalpark

Was kostet so eine Reise?

PREIS PRO PERSON

ab CHF 890.–

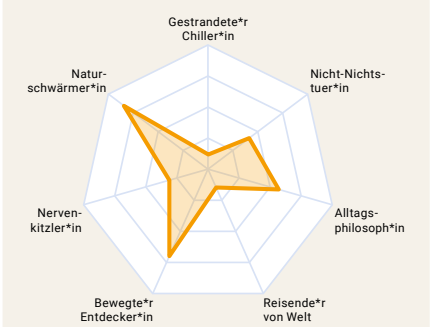
INBEGRIFFENE LEISTUNGEN

- 8 Tage Miete 4x4-Geländecamper

Alle Preisangaben sind Richtpreise in der jeweils angegebenen Währung. Die Basis sind 2 Personen. Stand bei Veröffentlichung. Programmänderungen vorbehalten. Eine kompetente Reiseberatung sowie tagesaktuelle Preise erhältst du in deinem Globetrotter-Reisebüro.

REISE-PROFIL

Hier erfährst du, welche Reisetypen am besten zu diesem Erlebnis passen. Du möchtest wissen, was für ein Reisetyp du bist? Dann mache jetzt den Test auf Seite 11 und finde es heraus.



Interessiert?

Erfahre mehr über die gesamte Route und lasse uns gemeinsam deinen individuellen Reisewunsch besprechen.



Meine Highlights

1

Darwin

Du solltest unbedingt die Gibb River Road bei Darwin entlangfahren. Auf der 660 Kilometer langen Strecke gibt es spektakuläre Schluchten und Wasserfälle zu entdecken. Vor oder allenfalls auch nach der Rundreise lohnt sich ein Aufenthalt in der entspannten Hafenstadt. Das Museum & Art Gallery of the Northern Territory bietet eine hervorragende Einführung in Kunst und Kultur des nördlichen Territoriums.

1

Darwin

Ausserdem findest du hier eine Mischung aus europäischer, asiatischer und einheimischer Kultur. Von Mai bis Oktober findet regelmässig der Mindil Beach Sunset Market statt. Viele, vor allem asiatische Essensstände locken dich mit ihrem Duft. Aber auch Schmuck, Bilder und Kunst kannst du hier kaufen.

2

Kakadu Nationalpark

Halb so gross wie die Schweiz findest du hier eine einzigartige Tier- und Pflanzenwelt vor. Der Park enthält ausserdem eine umfangreiche Sammlung an Felsmalereien. Am Ubirr Rock kannst du die Zeichnungen anschauen und die Aussicht auf das Umland geniessen. Oder unternimm eine Bootstour auf die Yellow Water Lagoon, wo du Krokodile und verschiedene Vögel beobachten kannst.

3

Katherine Gorge

Ich empfehle dir einen Besuch im Nitmiluk Centre: Die Ausstellung hält interessante Informationen zu Geologie, Fauna und Geschichte für dich bereit. Auf einer Bootstour lässt sich das Schluchtensystem am schönsten entdecken. Und wenn du lieber sportlich unterwegs bist, kannst du auch ein Kanu mieten.

4

Mount Bundy Station

Die Mount Bundy Station wurde bereits 1911 gegründet und liegt am Ufer vom Adelaide River. In der Trockenzeit empfehle ich dir eine geführte Tour zum Sonnenuntergang. Die Station bietet nebst der Unterkunft auch einen Campingplatz, einen Swimmingpool, eine Sonnenterrasse, einen Barbecuebereich sowie eine Bar.

4

Litchfield Nationalpark

Kristallklares und krokodilfreies Gewässer – im Litchfield Nationalpark kannst du fast überall baden gehen. Geniesse eine Erfrischung in einem natürlichen Felspool oder unter einem rauschenden Wasserfall. Die hoch aufragenden, nach Nord-Süd-Ausrichtung gebauten Termitenhügel bestaunst du am besten während einer Buschwanderung.

Mit dem Geländefahrzeug das Rote Zentrum Australiens entdecken

ab/bis Alice Springs 1 Woche



Reise zusammengestellt von Monique Daumwalder

«Mit einem 4x4-Geländefahrzeug entdeckst du das Rote Zentrum Australiens. Im Kings Canyon lohnt sich eine wunderschöne Wanderung inklusive Bademöglichkeit, am Uluru und in den West MacDonnell Ranges geniesst du tolle Sonnenaufgänge und -untergänge. Das Rote Zentrum bietet unzählige weitere Möglichkeiten zum Staunen, zum Beispiel über die faszinierende Kultur der Aborigines oder die Felsformationen der Kata Tjuta.»



Was kostet so eine Reise?

PREIS PRO PERSON
ab **CHF 720.-**

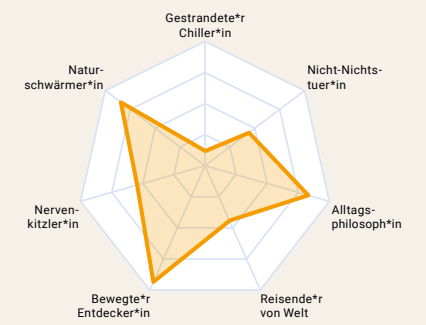
INBEGRIFFENE LEISTUNGEN

- 7 Tage Miete 4x4-Geländefahrzeug

Alle Preisangaben sind Richtpreise in der jeweils angegebenen Währung. Die Basis sind 2 Personen. Stand bei Veröffentlichung. Programmänderungen vorbehalten. Eine kompetente Reiseberatung sowie tagesaktuelle Preise erhältst du in deinem Globetrotter-Reisebüro.

REISE-PROFIL

Hier erfährst du, welche Reisetypen am besten zu diesem Erlebnis passen. Du möchtest wissen, was für ein Reisetyp du bist? Dann mache jetzt den Test auf Seite 11 und finde es heraus.



Interessiert?
Erfahre mehr über die gesamte Route und lasse uns gemeinsam deinen individuellen Reiseswunsch besprechen.



Meine Highlights



1 Alice Springs

Die kleine Stadt ist die heimliche Hauptstadt des Outbacks. Wer hätte gedacht, dass du hier auf die meisten Kunstgalerien pro Kopf in Australien triffst? Historische Gebäude wie die alte Telegraph Station zeugen von der Geschichte, ebenso wie die Felsmalereien der Aborigines.

West MacDonnell

Geniesse in den West MacDonnell Ranges den Sonnenaufgang oder -untergang. Dies kannst du am besten vom Aussichtspunkt mit Blick auf den Mount Sonder. Dieser ist zirka einen Kilometer hinter Glen Helen gelegen – dieses Erlebnis ist einfach nur magisch und beeindruckend.

2 Kings Canyon

Auf halber Strecke zwischen Alice Springs und dem Uluru erkundest du diese Schlucht auf einer anspruchsvollen Wanderung. Bis zu 100 Meter hohe, rote Felswände bieten einen grandiosen Ausblick. Auf dem Canyon Rim Walk gelangst du zudem an einen Teich, an dem du morgens und abends trinkende Tiere beobachten kannst.

3 Kings Canyon

Brich früh zu einer wunderschönen Rundwanderung zum Valley of Eden auf, denn ab zehn Uhr werden es schnell 30 Grad und die Sonne brennt. Die Wanderung ist ungefähr sechs Kilometer lang und startet mit rund 150 steilen Höhenmetern. Neben genügend Wasser solltest du unbedingt deine Badesachen einpacken, denn in den kleinen Felspools lässt es sich herrlich baden.

4 Uluru

Besuche beim Uluru das Yulara Visitor Centre – dort bekommst du einen kleinen Einblick in die Kultur der Anangu, der traditionellen Besitzer des Nationalparks. Erfahre auf einer zweistündigen Wanderung mit einem Ranger, die dich am Fuss des Uluru entlangführt, mehr über den Monolithen und die Natur.

5 Kata Tjuta

In der Sprache der Einheimischen heisst Kata Tjuta so viel wie «viele Köpfe». Gemeint sind die 30 markanten kuppelförmigen Felsformationen der Olgas, die du auf verschiedenen Wanderungen durchqueren kannst. Besonders beeindruckend ist deren Ansicht bei Sonnenaufgang oder -untergang.

6 Outback

Bewege dich auf jedem Untergrund im australischen Outback fort. Dich erwarten staubige Pisten, Flussdurchquerungen, menschenleere Gegenden und die einmalige Gelegenheit, den grandiosen Sternenhimmel bis hinunter zum endlos flachen Horizont bestaunen zu können. Begib dich an die entlegensten Orte Australiens und spüre die absolute Freiheit.

Mit dem Zug durch Australien

Reise mit dem legendären Zug «The Ghan» in rund 24 Stunden von Alice Springs nach Darwin – vom roten und trockenen Zentrum ins tropische Top End. Lasse die Landschaften des unendlichen Outbacks an deinem Fenster vorbeiziehen. Die Zugfahrt ist auch in umgekehrter Richtung und ab oder bis Adelaide buchbar.



4x4-Safari im Norden Queenslands in Australien

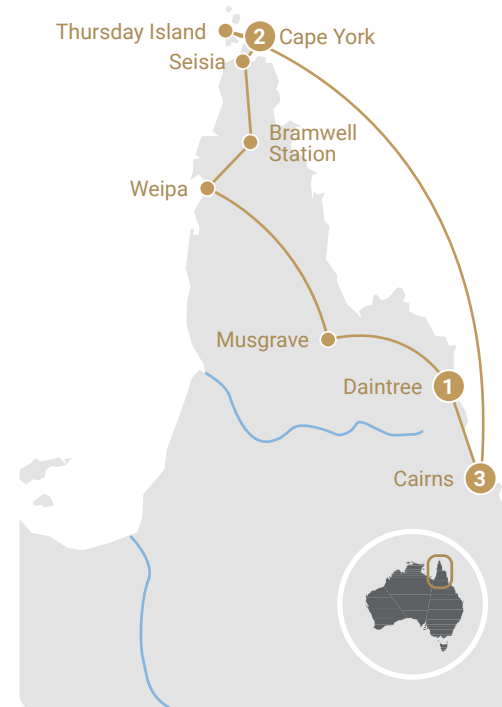
ab/bis Cairns 1 Woche 10 bis 25 Personen



Reise zusammengestellt von Nadine Hermann

«Auf der Cape-York-Halbinsel begibst du dich in eine der wildesten und unberührtesten tropischen Landschaften der Welt. Erlebe auf diesem Allradabenteuer mit einer Gruppe Gleichgesinnter und einer kundigen Reiseleitung die pure Natur von einer der am wenigsten bereisten Regionen Australiens.»

Kombinierbar mit einer Tauchreise am Great Barrier Reef



Daintree



Great Barrier Reef, Cairns



Cairns



Cape York

Was kostet so eine Reise?

PREIS PRO PERSON ab CHF 3'200.–

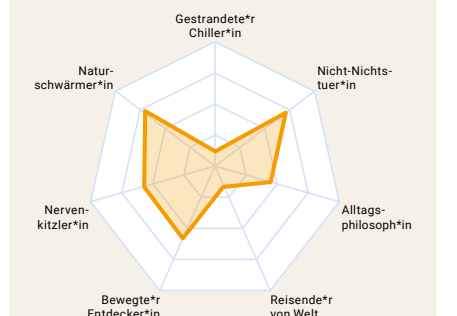
INBEGRIFFENE LEISTUNGEN

- 6 Übernachtungen im Safarizelt und in einfachen Unterkünften mit Frühstück
- 5x Mittagessen, 6x Abendessen
- Fähren nach Thursday Island und Horn Island
- Flug Horn Island – Cairns
- Englischsprachige Reiseleitung

Alle Preisangaben sind Richtpreise in der jeweils angegebenen Währung. Die Basis sind 2 Personen. Stand bei Veröffentlichung. Programmänderungen vorbehalten. Eine kompetente Reiseberatung sowie tagesaktuelle Preise erhältst du in deinem Globetrotter-Reisebüro.

REISE-PROFIL

Hier erfährst du, welche Reisetypen am besten zu diesem Erlebnis passen. Du möchtest wissen, was für ein Reisetyp du bist? Dann mache jetzt den Test auf Seite 11 und finde es heraus.



Interessiert? Erfahre mehr über die gesamte Route und lasse uns gemeinsam deinen individuellen Reiseswunsch besprechen.



Meine Highlights

- Daintree**
 Mit der Fähre überquerst du den Daintree-Fluss. Der gleichnamige Regenwald gilt als der älteste der Welt. Je nach Wetter geht die Fahrt weiter via Cape Tribulation und den staubigen Bloomfield Track. Bei einem Outback-Pub und dem anmutenden Black Mountain legst du einen Stopp ein. Im Anschluss besichtigst du das historische Städtchen Cooktown.
- Musgrave**
 Deine Reise führt dich weiter über die Battle Camp Range in den Lakefield Nationalpark. Im zweitgrössten Nationalpark Queensland erwarten dich mit Wasserlilien bedeckte Billabongs und viele Tiere. Heute übernachtetst du bei der alten Telegrafstation von Musgrave.
- Weipa**
 Über die Great Dividing Range fährst du in die alte Goldgräberstadt Coen. Danach überquerst du den malerischen Archer River und reist an die Westküste der Halbinsel nach Weipa, bekannt für seine Bauxitminen. Am späten Nachmittag hast du die Möglichkeit, an einer Bootstour mit Tierbeobachtung teilzunehmen.
- Bramwell Station**
 Das Leben der Farmer im Outback erfährst du an diesem Ort hautnah. Die harte Arbeit mit den Tieren in der staubigen Landschaft bei hohen Temperaturen am Tag und Kälte in der Nacht lassen die romantische Vorstellung von Städtern schnell verblassen. Bei einem Bier in der Bar am Abend tauschst du die Erlebnisse des Tages mit den anderen aus.
- Seisia**
 Dich erwartet ein Geländewagen-Abenteuer auf einem Teil des Old Telegraph Track. Du entdeckst gigantische Termitenhügel, kristallklare Bäche, fleischfressende Pflanzen und Wasserfälle. Freue dich auf ein leckeres Mittagessen und ein kühles Bad bei den Fruit Bat Falls. Die nächsten zwei Nächte verbringst du an einem der nördlichsten Orte des australischen Festlandes.
- Cape York**
 Du erreichst das Cape York, den nördlichsten Punkt des Kontinents. Dieser Ort ist Natur pur: 734 Wirbeltierarten und mehr als 2'400 Pflanzenarten sind in Regen- und Eukalyptuswäldern, in Savannenlandschaften, in Mangroven und an Stränden beheimatet. Wenn es die Bedingungen erlauben, besuchst du im Anschluss das historische Somerset.
- Thursday Island**
 Erlebe eine Bootsfahrt nach Thursday Island. Die hier lebenden Torres-Strait-Insulaner und -Insulanerinnen sind kulturell nicht mit den Aborigines verwandt und haben andere Traditionen als diese. Nach einer Erkundungstour der Insel setzt du nach Horn Island über und genießt den atemberaubenden Flug über das Great Barrier Reef nach Cairns.
- Cairns**
 Das Great Barrier Reef gilt als das weltweit grösste Korallenriff. Begib dich in die Unterwasserwelt mit Haien, Rochen und vielen anderen Meerestieren, die in der bunten Korallenwelt heimisch sind. Wenn du lieber über dem Wasser bleibst, wirst du auch beim Schwimmen oder Segeln zwischen den vielen Inseln eine einmalige Zeit erleben.

Tasmanien – das vergessene Australien

ab/bis Hobart 11 Tage




Reise erlebt von Jacqueline Holtenmeyer-Ister

«Während meiner sechsmonatigen Reise rund um Australien verbringe ich elf Tage auf Tasmanien. Fair enough für eine Insel, welche weniger als ein Prozent der Fläche des Festlandes ausmacht. Das Fazit schon vorweg: Der Aufenthalt war viel zu kurz! Ich komme hoffentlich wieder, um noch mehr von der bezaubernden Natur Tasmaniens zu sehen. Gerne zeige ich dir aber jetzt schon ein paar meiner Highlights auf der Reise.»



4

Strahan



1

Tasman Peninsula



3

Cradle Mountain



2

Freycinet

Was kostet so eine Reise?

PREIS PRO PERSON
ab CHF 1'200.–

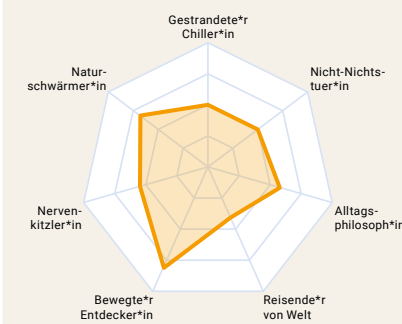
INBEGRIFFENE LEISTUNGEN

- 11 Tage Mietwagen
- 10 Übernachtungen in Mittelklassehotels

Alle Preisangaben sind Richtpreise in der jeweils angegebenen Währung. Die Basis sind 2 Personen. Stand bei Veröffentlichung. Programmänderungen vorbehalten. Eine kompetente Reiseberatung sowie tagesaktuelle Preise erhältst du in deinem Globetrotter-Reisebüro.

REISE-PROFIL

Hier erfährst du, welche Reisetypen am besten zu diesem Erlebnis passen. Du möchtest wissen, was für ein Reisetyp du bist? Dann mache jetzt den Test auf Seite 11 und finde es heraus.



Interessiert?

Erfahre mehr über die gesamte Route und lasse uns gemeinsam deinen individuellen Reisewunsch besprechen.



Meine Highlights

- Hobart**
 Die Hauptstadt Tasmaniens ist angenehm und überschaubar. Samstags findet auf dem Salamanca Place jeweils ein grosser Bauernmarkt statt. Im Antarctica Centre erfahre ich viel Spannendes über die nur 2'500 Kilometer entfernte Antarktis.
- Tasman Peninsula**
 Ich wandere einen ganzen Tag die Küste entlang. Die 300 Meter hohen Klippen bieten grossartige Weitsicht aufs Meer. Von Oktober bis Dezember sind die Chancen gut, Wale und Delfine zu sehen. Das Angebot an Aktivitäten ist vielseitig: Kajak fahren, Klettern, Tauchen, Reiten, Surfen und vieles mehr.
- Freycinet**
 Tasmanien ist fast eineinhalbmal so gross wie die Schweiz, mit nur 515'000 Einheimischen aber sehr dünn besiedelt. 19 Nationalparks warten darauf, erkundet zu werden. Es gibt eine Vielzahl von Wandermöglichkeiten, von einfachen Spaziergängen bis zu herausforderndem Trekking durch die Wildnis.
- St. Helens**
 Kilometerlange, puderzuckerweisse, menschenleere Sandstrände: Das gibt's im Osten Tasmaniens an der Bay of Fires. Auffallend sind die mit leuchtend roten Flechten bedeckten Granitfelsen. Ich bin begeistert. Plane hier etwas Zeit ein, denn es ist wirklich unglaublich.
- Pyengana**
 Im Nordosten Tasmaniens befinden sich die höchsten Wasserfälle der Insel. Viele Fälle sind über kurze und gut beschilderte Wanderwege durch dichten Wald erreichbar. Ein weiterer spektakulärer Wasserfall ist der Ralphs Falls. Wie ein gebogenes Band stürzt er 90 Meter in die Tiefe.
- Cradle Mountain**
 Eine Vielzahl von Wanderwegen führt um Berge und Seen des gleichnamigen Nationalparks. Ein Highlight ist auch die Möglichkeit, Wombats in freier Wildbahn zu beobachten. Beachte, dass das Wetter hier rasch umschlagen kann. Selbst im Sommer ist Schneefall oder Hagel möglich. Du solltest also gut vorbereitet sein.
- Strahan**
 Die kleine Ortschaft ist Ausgangspunkt für Touren auf dem Gordon River. Der Fluss fliesst durch unbewohnte und kaum zugängliche Wildnis. Auf einer Bootstour fahre ich auf dem sehr sauberen Fluss in den Nationalpark. Der Regenwald säumt die Flussufer ohne Unterbruch. Und der Sonnenuntergang am Strand ist spektakulär.
- Mount Field**
 Die Russell Falls tragen den Titel des schönsten Wasserfalls Tasmaniens. Davon bin ich auch überzeugt. Trotz seiner Bekanntheit stosse ich auf nur wenige Reisende. Das gilt auch für die meisten anderen Sehenswürdigkeiten. Die Wanderung dauert nur etwa 20 Minuten und ist kinderwagentauglich.

Mit dem Mietwagen von Sydney nach Adelaide

Sydney bis Adelaide 2 Wochen



Reise zusammengestellt von Jasmin Holenstein


«Unterwegs mit dem eigenen Mietwagen gibt es viel zu entdecken! Du fährst von Sydney via Canberra, die Hauptstadt Australiens, nach Adelaide. Auf der Reise erwarten dich grossartige Nationalparks, ausgezeichnete Weingebiete und interessante Städte. Höhepunkte dieser Reise sind das Tierparadies Kangaroo Island, die Bergwelt der Grampians und die Great Ocean Road, eine der schönsten Küstenstrecken der Welt. Die perfekte Reise für Naturfreunde, Geniesser und Geniesserinnen.»



Blue Mountains



Kangaroo Island



Sydney



Grampians



Was kostet so eine Reise?

PREIS PRO PERSON
ab CHF 2'250.–

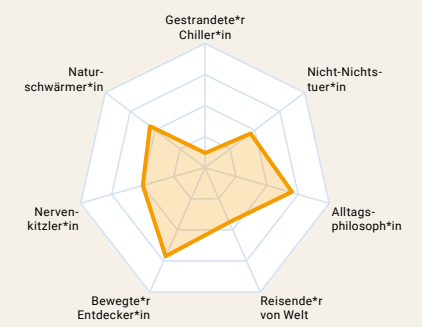
INBEGRIFFENE LEISTUNGEN

- 14 Tage Mietwagen
- 13 Übernachtungen in Mittelklassehotels/B&B's

Alle Preisangaben sind Richtpreise in der jeweils angegebenen Währung. Die Basis sind 2 Personen. Stand bei Veröffentlichung. Programmänderungen vorbehalten. Eine kompetente Reiseberatung sowie tagesaktuelle Preise erhältst du in deinem Globetrotter-Reisebüro.

REISE-PROFIL

Hier erfährst du, welche Reisetypen am besten zu diesem Erlebnis passen. Du möchtest wissen, was für ein Reisetyp du bist? Dann mache jetzt den Test auf Seite 11 und finde es heraus.



Interessiert?
Erfahre mehr über die gesamte Route und lasse uns gemeinsam deinen individuellen Reisewunsch besprechen.



Meine Highlights

- 1 Sydney**

Die grösste Stadt Australiens bietet für alle etwas. Falls du es kulturell magst: Das Opera House lädt ein. Manly Beach und Bondi sind die Adressen für gelebte Strandkultur mit Bars und Restaurants, um den Tag nach Beach Volleyball und Surfen ausklingen zu lassen. Doch auch der Sydney Harbour Bridge solltest du einen Besuch abstatten.
- 2 Blue Mountains**

Ob zu Fuss, mit dem Mountainbike, dem Kajak, dem Kanu oder zu Pferd – in den Blue Mountains wirst du aktiv. Die berühmte Felsformation der Three Sisters ist sicher das Highlight der Region. Mit der steilsten Personenbahn der Welt in der Nähe von Katoomba gelangst du in das von Eukalyptuswäldern bedeckte Jamison-Tal.
- Canberra**

Etwa 300 Kilometer entfernt von Sydney liegt die Hauptstadt Australiens. Die umliegenden Weinregionen, Nationalparks und Berge machen die Stadt zu einem abwechslungsreichen Ziel, das auch auf der kulturellen Seite viel zu bieten hat. Wenn du das Parlamentsgebäude besuchst, geniesst du einen wunderbaren Rundblick über die Stadt.
- Wilson's Promontory**

Entdecke den Prom, der mit seinen unzähligen Wanderwegen und Sandstränden begeistert. Ob am Strand liegen, surfen oder wandern – langweilig wird es dir nicht. Dabei bewegst du dich von einsamen Buchten über spektakuläre Klippen bis hin zu Sümpfen und Wäldern mit Farnen in einer sehr vielseitigen Landschaft.
- Melbourne**

Melbourne ist für seine Märkte bekannt, auf denen du alles findest. Der bekannteste und grösste ist der Queen Viktoria Market. Hier solltest du unbedingt Seafood probieren. Die lebenswerte Stadt beherrscht aber auch eine grosse Künstlerszene. Sportlich geht es bei den Australian Open, der Formel 1 und den regelmässigen Pferderennen zu.
- 3 Grampians**

Die ökologische Schatzkiste Victorias ist ein Paradies zum Wandern und Mountainbiken. Auf Routen in allen Schwierigkeitsgraden und Längen gelangst du zu Aussichtspunkten mit herrlichem Panorama, entdeckst Wasserfälle und begegnest wilden Tieren. Beim Angeln und Kanufahren geniesst du die Stille an und auf den Seen, die von Eukalyptuswäldern gesäumt sind.
- Coonawarra**

Dieses erst spät entdeckte Weinanbaugebiet liegt inmitten einer Sumpflandschaft. Die Weinberge findest du allerdings etwas erhoben, auf einem Kalksteinplateau. So kann das Wasser gut ablaufen und sowohl Weiss- als auch Rotweinreben bringen einige der besten Weine Südaustraliens hervor, die du am besten gleich vor Ort probierst.
- 4 Kangaroo Island**

Wenn du von der Tierwelt am Festland beeindruckt bist, dann wirst du von Kangaroo Island begeistert sein. Über 1'500 Arten leben hier und einige Dutzend davon findest du ausschliesslich auf dieser Insel. Den auf der Insel produzierten Honig solltest du ebenso wie die Weine und den Gin probieren.



Entdecke die Welt mit unseren Reiseplanern



Hier gibt es für dich die Vielfalt des Reisens weltweit auf einen Blick. Blättere die Reiseplaner online durch und lasse dich inspirieren.



Afrika

Afrika ist ein vergleichsweise wenig bereister Kontinent und wird damit zur Traumdestination vieler Reisender. Lasse dich von der Magie und der Schönheit überraschen.



Asien

In Asien fühlen sich Körper und Geist im Einklang. Oft ist es die Spiritualität der Einheimischen, die bei Reisenden aus dem Westen den tiefsten Eindruck hinterlässt.



Lateinamerika und Karibik

Lateinamerika ist landschaftlich sehr unterschiedlich. Wo also soll es hingehen? Möchtest du in Peru zu den Inka-Ruinen trekken oder die Weiten Patagoniens bereisen?



Nordamerika

Nordamerika bietet so ziemlich alles, was des Weltenbummlers Herz höherschlagen lässt: pulsierende Städte, überwältigende Naturschauspiele und einsame Landschaften.



Europa


Europa fasziniert mit seiner Vielfalt. Von Städtereisen über Sprachaufenthalte, Winter- und Food-Abenteuer – deinen Ansprüchen sind keine Grenzen gesetzt.



Camper

Camper-Reisen bedeuten Freiheit. Und Freiheit ist Balsam für die Seele. Dein Bett ist immer dabei, du kannst anhalten und übernachten, wo du willst, und bist dennoch mobil.

Alle Reiseplaner sind auch online verfügbar



RAUS.
Aber richtig.

MOIRA lässt den Tag entspannt ausklingen.

Kein Netz.
WIR KENNEN DAS.

Bei uns bekommst du die Beratung, die du für deine nächste Reise brauchst. Von Menschen, die dasselbe wollen wie du.

Beste Auswahl, hochwertige Ausrüstung, echte Beratung für Travel & Outdoor.
Basel, Bern, Luzern, St. Gallen, Winterthur, Zürich und online

TRAVSA

#meinglobetrottermoment



Rotorua




Fiordland Nationalpark



Taupo

Entdecke mehr Momentaufnahmen unserer Reiseberater und Reiseberaterinnen



Neuseeland

Weiter weg geht nicht! In dem Land der Segler, der Schafe und des Schauspiels erwartest du atemberaubende Landschaften. Bei einer Rundreise wirst du an dem Naturreichtum schnell erkennen, dass ungefähr zehn Mal weniger Menschen auf einem Quadratkilometer leben als in der Schweiz. Ein Paradies für Erlebnisreisende, die Ruhe und Stille mit einem echten Naturabenteuer verbinden möchten.



Coromandel Peninsula



Cape Reinga



- Regionen Nordinsel:
- Auckland Council
 - Bay of Plenty
 - Gisborne
 - Hawke's Bay
 - Manawatu-Wanganui
 - Northland
 - Taranaki
 - Waikato
 - Wellington

- Regionen Südinsel:
- Canterbury
 - Marlborough
 - Nelson
 - Otago
 - Southland
 - Tasman
 - West Coast



Neuseeland hat viel zu bieten

Christchurch bis Auckland 4 Wochen



Reise erlebt von
Monika Wildi


«Wenn du die Natur liebst, gerne wanderst, einsame Strände suchst und Spass am Campen hast, bist du in Neuseeland genau richtig. Auch die eine oder andere Bootsfahrt solltest du nicht verpassen. Mit etwas Glück siehst du sogar Delfine vor dem Bug springen. Fast immer habe ich einen Campingplatz mit Meer- oder Seesicht gefunden und fantastische kleinere sowie grössere Wanderwege erkundet. Begleite mich auf den Highlights meiner Reise.»



Tongariro



Auckland



Waipoua Forest

Was kostet so eine Reise?

PREIS PRO PERSON
ab **CHF 8'500.-**

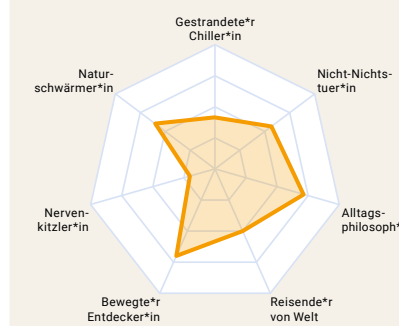
INBEGRIFFENE LEISTUNGEN

- 4 Wochen Miete Motorhome
- 1 Übernachtung in Christchurch
- 2 Übernachtungen in Auckland

Alle Preisangaben sind Richtpreise in der jeweils angegebenen Währung. Die Basis sind 2 Personen. Stand bei Veröffentlichung. Programmänderungen vorbehalten. Eine kompetente Reiseberatung sowie tagesaktuelle Preise erhältst du in deinem Globetrotter-Reisebüro.

REISE-PROFIL

Hier erfährst du, welche Reisetypen am besten zu diesem Erlebnis passen. Du möchtest wissen, was für ein Reisetyp du bist? Dann mache jetzt den Test auf Seite 11 und finde es heraus.



Interessiert?

Erfahre mehr über die gesamte Route und lasse uns gemeinsam deinen individuellen Reisewunsch besprechen.



Meine Highlights

- ### 1 Tongariro

Der Tongariro Alpine Crossing wird oft als beste Tageswanderung Neuseelands beschrieben und ist eine herausfordernde Tour mitten durch eine faszinierende Vulkanlandschaft. Lavaströme, ein aktiver Krater, dampfende Schlote, smaragdgrüne Seen und umwerfende Ausblicke machen die Durchquerung unvergesslich.
- ### 2 Ohakuri

Der Thermalpark Orakei Korako gefällt mir am besten. Mit einer kurzen Bootsfahrt gelangst du zum Park und kannst beobachten, wie es überall aus der Erde dampft und raucht. Dieser Ort ist ein touristisches Erlebnis ohne drängende Menschenmassen und abseits der ausgetretenen Pfade.
- ### 3 Waimangu Valley

Nicht oft hast du die Gelegenheit, durch ein dampfendes vulkanisches Tal zu laufen. Im Waimangu Valley geht das, und am Ende der Wanderung gibt es sogar eine schöne Bootsfahrt. Wenn du nicht so gut zu Fuss bist, kannst du auch einen Bus des Parks benutzen.
- ### 2 Waipoua Forest

Der Waipoua Forest ist ein Wald in der Region Northland. Ein paar der Kauribäume haben das gewaltige Abholzen Anfang des 19. Jahrhunderts überlebt. Es gibt ein paar weitere Nationalparks, wo du die Riesen bestaunen kannst. Die Parks bieten grössere und kleinere Wanderungen durch die schönen Wälder.
- ### 3 Rangaunu Bay

Diesen kilometerlangen weissen Sandstrand teile ich mir nur mit verschiedenen Vogelarten. Keine Menschenseele ist weit und breit zu sehen. Mein Campingplatz befindet sich gleich hinter den Sanddünen an einem Bach, an dem ich die Ruhe der Natur genieße.
- ### 3 Teal Bay

Mit meinem Motorhome schlängele ich mich an einer grossartigen Küstenstrasse entlang. Die Aussicht lässt mich immer wieder innehalten. Wenn du zum Frühling durch Neuseeland reist, kannst du dich ausserdem an den blühenden Wiesen erfreuen.
- ### 3 Auckland

Segeln ist eine der wichtigsten Nationalsportarten in Neuseeland. Eine Segeltour mit einem America's-Cup-Schiff durch den Hafen von Auckland musste ich einfach erleben.
- ### 3 Auckland

Um einen Überblick über Auckland zu erhalten, begibst du dich am besten entweder auf einen Helikopterrundflug oder auf den Sky Tower. Auf dem 328 Meter hohen Turm erhältst du garantierte Weitsicht über die grösste Stadt Neuseelands.



Neuseelands wilden Süden aktiv mit dem Camper erleben

ab/bis Christchurch 3 Wochen



Reise zusammengestellt von Nicole Seliner

«Neuseeland – das Land der Fjorde und des Adrenalinkicks. Mit deinem Camper kannst du die wilde und eindrückliche Natur der Südinsel auf aktive Art angehen, Filmdrehorte besuchen und actiongeladenen Nervenkitzel erleben. Auf der Südinsel hat sich eine einzigartige Flora und Fauna entwickelt. Das Land bietet von subtropisch bis hochalpin eine Natur, die ihresgleichen sucht.»



Lake Pukaki



Queenstown



Milford Sound



Moeraki



Franz Josef

Was kostet so eine Reise?

PREIS PRO PERSON
ab CHF 1'100.–

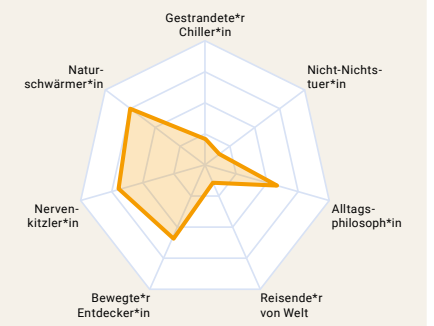
INBEGRIFFENE LEISTUNGEN

- 3 Wochen Miete Campervan

Alle Preisangaben sind Richtpreise in der jeweils angegebenen Währung. Die Basis sind 2 Personen. Stand bei Veröffentlichung. Programmänderungen vorbehalten. Eine kompetente Reiseberatung sowie tagesaktuelle Preise erhältst du in deinem Globetrotter-Reisebüro.

REISE-PROFIL

Hier erfährst du, welche Reisetypen am besten zu diesem Erlebnis passen. Du möchtest wissen, was für ein Reisetyp du bist? Dann mache jetzt den Test auf Seite 11 und finde es heraus.



Interessiert? Erfahre mehr über die gesamte Route und lasse uns gemeinsam deinen individuellen Reisewunsch besprechen.



Meine Highlights

- Franz Josef**
 Der Gletscher liegt an der Westküste und kommt bis auf wenige Kilometer ans Meer. Unternimm einen Ausflug oder eine geführte Wanderung auf den Gletscher. Um die wahre Grösse dieses Naturspektakels zu bewundern, kannst du dich ausserdem auf einen Helikopterrundflug begeben.
- Queenstown**
 Wenn ein Ort den Titel Abenteuerhauptstadt verdient, dann Queenstown. Für Adrenalinjunkies ist die Stadt ein Eldorado. Ausserdem ist es das Zentrum für Goldwäsche, Trekking und Filmdreh. Die Drehorte des Kassenschlagers «Lord of the Rings» liegen ganz in der Nähe, der Grund ist klar: traumhaft schöne Berg- und Seenlandschaften.
- Milford Sound**
 Erlebe eine Bootstour durch den weltbekannten Milford Sound oder als Alternative durch den nicht auf der Strasse erreichbaren Doubtful Sound im Fjordland Nationalpark. Mit etwas Glück sichtigst du auf deiner Tour Robben, Pinguine und Delfine.
- Stewart Island**
 Die Insel bietet traumhafte Sonnenuntergänge, Wildnis pur und einzigartige Erlebnisse für Naturbegeisterte. Auf einer geführten Wanderung durch den Regenwald kannst du Neuseelands Nationalvogel, den Kiwi, in freier Wildbahn erleben. In der Maorisprache heisst die Insel übrigens Rakiura, was das Land des glühenden Himmels bedeutet.
- Catlins Forest**
 Der wenig bereiste Catlins Forest ist ein Naturschutzpark in den Regionen Otago und Southland. Von hier aus kannst du sehr gut Meeresbewohner wie Seelöwen und Delfine beobachten und dich an ihren fröhlichen Sprüngen im Wasser erfreuen. Ausserdem stehen dir abwechslungsreiche Wanderwege zur Verfügung.
- Otago**
 Dunedin, ein Highlight der Südinsel, ist das pittoreske Eingangstor zur Otago-Halbinsel. Es wird wegen seines schottischen Ursprungs auch oft als Edinburgh Neuseelands bezeichnet. Die Stadt thront im langen Hafenbecken am Fusse von dramatischen Bergformationen. Ausserdem lebt hier die seltenste Pinguinart der Welt, der Gelbaugenpinguin.
- Moeraki**
 In Moeraki an der Südostküste der Südinsel kannst du fangfrische Meeresfrüchte und einheimische Weine im rustikal-romantischen Restaurant Fleurs Place geniessen. Anschliessend übernachtet du auf einem kleinen, direkt am Meer gelegenen Campingplatz in Hampden.
- Lake Pukaki**
 Der Lake Pukaki ist Teil der atemberaubendsten neuseeländischen Landschaft, wo höchste Berge, von Gletschern gespeiste alpine Seen und die Tussockbüschelgräser vor einem endlosen Himmel verschmelzen. Erlebe das beeindruckende Farbenspiel des Bergsees mit dem Panorama des Mount Cook im Hintergrund.



Neuseeland mit Bike und Mietwagen

Auckland bis Christchurch 24 Tage



Reise zusammengestellt von Johanna Gerber

«Auf dieser Rundreise erlebst du die grandiose Natur der Südinsel in all ihrer Vielfalt. Neben dem Mietwagen hast du ein Mountainbike dabei, so hast du maximale Flexibilität und Freiheit für Erkundungstouren. Folge der spektakulären Westküste, bring deinen Adrenalinspiegel auf Hochtouren in Queenstown und besuche weniger bekannte Orte wie Stewart Island und Catlins. Die spektakuläre Zugfahrt über den Arthur's Pass ist ein weiteres Highlight.»



1

Coromandel



Wanaka



Cape Reinga



Punakaiki



2

Abel Tasman

Was kostet so eine Reise?

PREIS PRO PERSON
ab CHF 4'520.–

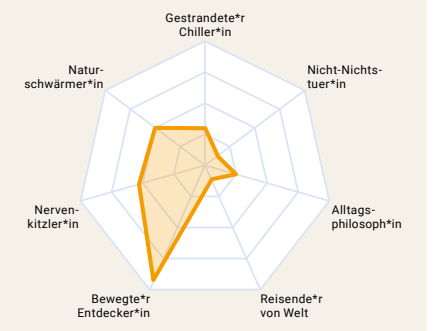
INBEGRIFFENE LEISTUNGEN

- 23 Tage 4x4-Mietwagen
- 23 Übernachtungen in Hotels, B&B's und Motels
- Mountainbike-Miete
- Fähre Wellington–Picton

Alle Preisangaben sind Richtpreise in der jeweils angegebenen Währung. Die Basis sind 2 Personen. Stand bei Veröffentlichung. Programmänderungen vorbehalten. Eine kompetente Reiseberatung sowie tagesaktuelle Preise erhältst du in deinem Globetrotter-Reisebüro.

REISE-PROFIL

Hier erfährst du, welche Reisetypen am besten zu diesem Erlebnis passen. Du möchtest wissen, was für ein Reisetyp du bist? Dann mache jetzt den Test auf Seite 11 und finde es heraus.



Interessiert?

Erfahre mehr über die gesamte Route und lasse uns gemeinsam deinen individuellen Reisewunsch besprechen.



Meine Highlights

- 1 Coromandel**
 Begib dich nördlich von Hahei über einen kurzen Wanderweg zu den riesigen Kalksteinbögen von Cathedral Cove und seinem schönen Sandstrand auf der Coromandel-Halbinsel. Die Besichtigung hängt von Ebbe und Flut ab. Es gibt ein tägliches Zeitfenster von zirka zwei Stunden, das du nicht verpassen solltest.
- Rotorua**
 Hauptsächlich bekannt für sein Thermalgebiet mit Geysiren, dampfausstossenden Kratern und blubbernden Schlamm-löchern mausert sich Rotorua seit geraumer Zeit zu einer Bikehochburg Neuseelands. In den Wäldern von Whakarewarewa und Redwood Forest findest du Trails von Weltklasseformat vor. Wenn du es ruhiger magst, bieten einfache Ausfahrten ebenfalls einen vielfältigen Einblick in die Natur.
- Tongariro**
 Der Tongariro ist einer der beeindruckendsten Nationalparks Neuseelands. Hier findest du die unterschiedlichsten Vegetationsformen: Wälder, Buschland, Wüste, stark mineralhaltige Seen, schwefelhaltige Krater und eine mondähnliche Hochebene. Die bekannteste Wanderung ist der Tongariro Alpine Crossing. Die acht- bis neunstündige Wanderung gilt als die schönste in Neuseeland, mit Sicht auf Mount Ruapehu, Mount Ngauruhoe und Mount Tongariro.
- Wellington**
 Wellington ist auch bekannt als Windy City. Das Museum of New Zealand Te Papa Tongarewa & National Art Gallery zeigt dir eine beeindruckende Sammlung von Kunst und kulturellen Objekten der Maori und Polynesier. Vom botanischen Garten hast du einen schönen Ausblick auf die Stadt. Wellington gilt auch als die Gourmethauptstadt, wo du viele Feinkostläden und Restaurants findest.
- 2 Abel Tasman**
 Der Nationalpark ist vor allem berühmt für seine vielen Buchten, die schönen Strände und das blaugrüne Wasser. Der Park ist ideal zum Kajaken und Schnorcheln. Am Wharariki Beach an der Golden Bay hast du zudem die Chance, zahlreiche Seelöwen zu sehen und beim Herumtollen zu beobachten.
- 3 Punakaiki**
 Du reist an die wildromantische Westküste. Die kleine Siedlung bietet nicht nur die Pancake Rocks, wo Wasserfontänen aus den Omelettenfelsformationen schießen, sondern auch schöne Strände und Zugang zum kleinen, aber feinen Paparoa Nationalpark. Erkunde die einzigartige Wildnis per Velo oder zu Fuss.
- Queenstown**
 Liebst du Adrenalin? Dann bist du hier genau richtig. Denn Queenstown gilt als Action-Hauptstadt des Landes. Lasse dich vom grossen Aktivitätenangebot animieren oder mache einen Ausflug zum Milford Sound. Wenn du auf deine zwei Räder nicht verzichten möchtest, kannst du eine Tour nach Arrowtown und ins Gibbston Valley unternehmen.
- Lake Tekapo**
 Erkunde die Umgebung des Lake Tekapo mit dem Velo oder geniesse die Aussicht vom Mount John aus auf den See. Knipse auch du, wenn möglich, die Kirche Church of the Good Shepherd am See. Sie ist wahrscheinlich die meistfotografierte Kirche Neuseelands, das Altarfenster rahmt den Mount Cook wie ein Bild ein.

Verantwortungsbewusst reisen



Empfohlen von Nachhaltigkeitsbotschafterin Lena Felber

«Verantwortungsbewusst reisen. Was heisst das für dich? Bedeutet es, dass du dich vermehrt per Zug statt mit dem Flugzeug von A nach B befördern lässt? Oder bedeutet es, dass du – egal ob zu Hause oder in einem fremden Land – lokales Gewerbe unterstützt? Wir sind überzeugt, dass jeder Mensch das verantwortungsbewusste Reisen individuell interpretiert oder gar auslebt. Und so machen auch wir es. Für dich.»



Fokus Tierwohl

Dass die eindrucksvolle Tierwelt vieler Reiseziele zum Teil stark gefährdet ist, wird dir bestimmt bewusst sein. Wichtig für den Schutz der Tierwelt ist es, dass du dich strikt an die in Nationalparks und Reservaten geltenden Bestimmungen hältst, um die Tiere möglichst wenig zu stören oder zu gefährden. Hinterfrage Aktivitäten mit Tieren immer gut und achte dabei bestmöglich auf das Wohl der Tiere. Dabei empfehlen wir unter anderem, Delfine und Wale nur in freier Wildbahn zu beobachten.



Fokus Umwelt

Auf Reisen sollte das Umweltbewusstsein nicht zu Hause bleiben. Vielen beliebten Reisezielen fehlt die Infrastruktur, um mit Zivilisationsmüll fertigzuwerden. Es liegt somit an dir, dich ökologisch zu verhalten und die Umgebung sauber zu halten. Unterstütze ausserdem lokale Unternehmen und zahle dabei einen fairen Preis, damit kurbelst du nebenbei sogar die Wirtschaft an. Geniesse umweltfreundlichere Aktivitäten wie Kajakpaddeln, statt mit dem Jet-Ski über die Wellen zu brettern.



Fokus Soziales

Im verantwortungsvollen Tourismus geht es um die Offenheit für die bereisten Ziele und andere Lebensräume, Menschen und ihre Kulturen. Setze dich demnach vor deiner Reise mit den Eigenheiten des Landes auseinander und bereite dich gut darauf vor. Gib bettelnden Kindern und Erwachsenen grundsätzlich lieber Essen statt Geld. Unterstütze die Arbeit anerkannter Hilfsorganisationen vor Ort und investiere in langfristige Projekte, die die Situation der Menschen dauerhaft verbessern.

Mehr Informationen

Verantwortungsbewusst reisen

Unser Ziel ist es, den Augenöffner-Effekt des Reisens zu fördern, der neue Bewusstseinsprozesse auslösen soll. Unser Credo: Wer mit offenen Augen reist, Mensch und Tier mit Respekt und Toleranz begegnet und die Umwelt schont, trägt dazu bei, dass unsere Welt ein bisschen besser funktioniert.




Foto: Stefan Forster



Explora veranstaltet Vorträge zu den Themen Reisen, Abenteuer, Kulturen und Fotografie. Unsere Storyteller sind Journalisten, Fotografen, Comedians und Weltentdecker. Alle haben ihre eigene Geschichte und erzählen diese live in den schönsten Sälen der Deutschschweiz.

Inspiration für deine Reise gefällig?

Alle Infos zu den Themen, Orten und Daten unter: www.explora.ch

#meinglobetrottermoment




Samoa



Aitutaki, Cook-Inseln



Tikehau, Französisch-Polynesien



Fidschi

Südsee

Türkisfarbig und sandig weiss gesäumte Atolle und Inselchen im tintenblauen Pazifik, dazu ein warmer Wind, der angenehm fächelt und flüstert: Die Südsee ist das Paradies unter Palmen. Diese Vorstellung ist gut. Doch die Realität mit ihren vielen indigenen Volksgruppen ist deutlich besser!

Entdecke mehr Momentaufnahmen unserer Reiseberater und Reiseberaterinnen



Regionen und Länder Südsee:

Amerikanisch-Samoa,
Cook Inseln,
Fidschi-Inseln,
Mikronesien,
Französisch-Polynesien,
Kiribati, Marshall-Inseln,
Nauru, Neukaledonien,
Niue, Papua-Neuguinea,
Salomonen, Samoa,
Tokelau, Tonga,
Tuvalu, Vanuatu, Wallis
und Futuna

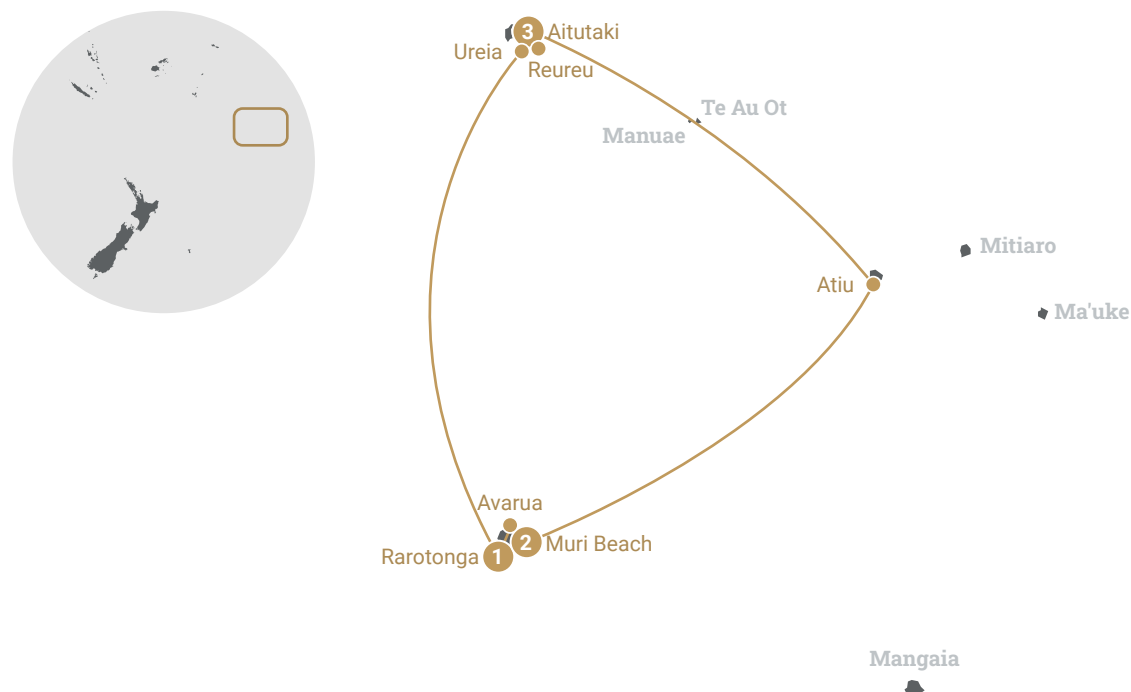
Die Cook-Inseln entdecken

ab/bis Rarotonga 11 Tage



Reise zusammengestellt von Theres Hornmann

«Auf dieser Reise auf die Cook-Inseln lernst du nicht nur Rarotonga und Aitutaki mit ihrer traumhaften Südseeszenarie kennen, sondern auch die wenig besuchte Insel Atiu, die vor allem für ihre Naturschauspiele bekannt ist. Staune auf dieser Individualreise über die üppige Flora und Fauna, und zwar über und unter Wasser. Eine Reise zu den Cook-Inseln ist ein Traum, der sich kaum in Worte fassen lässt.»



Meine Highlights

- 1 **Cook-Inseln**

Die Inseln sind ein unberührtes Paradies mit weissen Sandstränden, blauen Lagunen und üppig grünen Bergen. Hier gibt es keine Gebäude, die höher als eine Kokospalme sind, keine Menschenmassen und keine Ampeln – dennoch bieten die Inseln moderne Annehmlichkeiten und unentdeckten Luxus mit einer grossen Auswahl an Unterkunftsmöglichkeiten und Aktivitäten.
- 2 **Rarotonga**

Dies ist die grösste der 15 Cook-Inseln. Das Landesinnere ist von Vulkangipfeln, Bergen und Regenwäldern geprägt. Eine 32 Kilometer lange Strasse führt dich um die ziemlich runde Hauptinsel, vorbei an Stränden, Küstenlagunen und Riffen mit beliebten Tauch- und Schnorchelplätzen. Die Strecke kannst du mit dem Velo oder Bus abfahren.
- 3 **Avarua**

Die Stadt liegt an der Nordküste der vulkanischen Hauptinsel Rarotonga. Jeden Samstag können Einheimische sowie Reisende am sehenswerten und unterhaltsamen Markt in Avarua viele frische Produkte und Souvenirs einkaufen, musikalischen Darbietungen lauschen und an den Esständen schlemmen.
- 4 **Muri Beach**

Geniesse am herrlich weissen Sandstrand den Sonnenaufgang über der beliebten Lagune, erfahre mehr über die Kultur sowie das Erbe Polynesiens oder beobachte faszinierende Meereslebewesen bei einer Schnorcheltour mit dem Glasbodenboot. Fakultativ kannst du am Ende des Ausflugs ein Barbecue geniessen.
- 5 **Atiu**

Die kleine Insel ist auch bekannt als Enuamanu, die Insel der Vögel, da hier zahlreiche exotische Vogelarten zu finden sind. Im Innern der von zahlreichen Sandbuchten und einer flachen Lagune umsäumten Insel findest du unberührten Regenwald und Kalksteinhöhlen. Du hast die Wahl zwischen einer Insel- oder einer Vogelbeobachtungstour und Zeit, die reiche Natur auszukosten.
- 6 **Aitutaki**

Schon der Anflug auf Aitutaki ist den Abstecher zu diesem traumhaft schönen Atoll wert. Ob Beach Bungalow oder Hotel direkt am Sandstrand, hier findest du eine sehr schöne und vielfältige Auswahl an Unterkünften. Oft wartet ein langer, flach abfallender Sandstrand, der zum Spazieren und Schnorcheln einlädt.
- 7 **Ureia**

Geniesse eine Bootsfahrt oder Kajaktour durch die wunderschöne türkisblaue Lagune. Die unterhaltsame Fahrt hält an diversen Orten für kleine Entdeckungstouren und zum Schnorcheln, damit du die herrliche Unterwasserwelt bestaunen kannst. Auch die Abendstimmungen sind atemberaubend. Wie der Himmel mit dem Meer verschmilzt und leuchtet, ist schlicht überwältigend.
- 8 **Reureu**

Auf Aitutaki wird sehr rücksichtsvoll gefahren. Es gibt mehrere Möglichkeiten, Autos, Scooter oder Velos zu mieten. Es macht sehr viel Spass, die Insel mit Letzterem zu erkunden. Du kannst aber auch einfach trampeln. Dies geht problemlos, auch mit Kinderwagen. Taxis oder Busse gibt es auf der Insel nicht.



Was kostet so eine Reise?

PREIS PRO PERSON
ab **CHF 2'550.-**

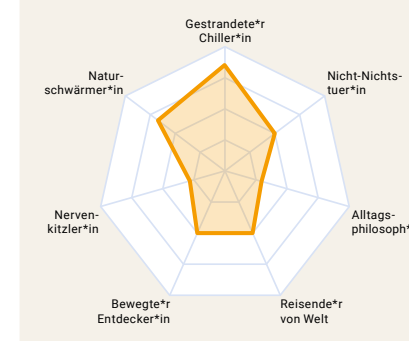
INBEGRIFFENE LEISTUNGEN

- 10 Übernachtungen in Hotels
- 7x Frühstück und 2 Restaurantgutscheine fürs Abendessen
- Inlandflüge und Flughafentransfers
- 3 Ausflüge

Alle Preisangaben sind Richtpreise in der jeweils angegebenen Währung. Die Basis sind 2 Personen. Stand bei Veröffentlichung. Programmänderungen vorbehalten. Eine kompetente Reiseberatung sowie tagesaktuelle Preise erhältst du in deinem Globetrotter-Reisebüro.

REISE-PROFIL

Hier erfährst du, welche Reisetypen am besten zu diesem Erlebnis passen. Du möchtest wissen, was für ein Reisetyp du bist? Dann mache jetzt den Test auf Seite 11 und finde es heraus.



Interessiert?
Erfahre mehr über die gesamte Route und lasse uns gemeinsam deinen individuellen Reisewunsch besprechen.

Paradies pur in Französisch-Polynesien

ab/bis Papeete 5,5 Wochen



Reise erlebt von Doris Laich

«Französisch-Polynesien ist eine Reisedestination wie aus dem Bilderbuch. Der Archipel im Südpazifik besteht aus insgesamt 156 Inseln und Atollen, die gemeinsam fünf verschiedene Inselgruppen bilden. Allein machte ich mich auf die Reise ins Paradies, wo ich für zwei Wochen mit dem Passagier- und Frachtschiff «Aranui 5» unterwegs war. In Bora Bora stieg ich von Bord und reiste dreieinhalb Wochen per Flugzeug weiter nach Maupiti, Raiatea, Tahaa, Huahine und Tahiti. Gerne zeige ich dir die Höhepunkte meiner Reise.»



Blaue Lagune



Bora Bora



Maupiti



Moorea

Was kostet so eine Reise?

PREIS PRO PERSON
ab CHF 10'170.–

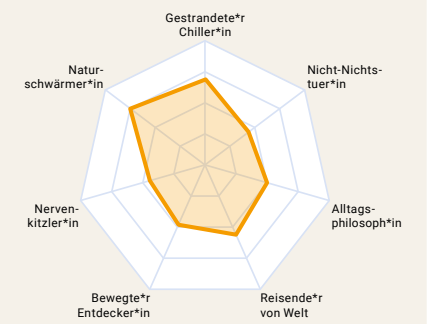
INBEGRIFFENE LEISTUNGEN

- 2 Wochen Fahrt mit der «Aranui 5», Übernachtung in halber Doppelkabine
- 3,5 Wochen Übernachtungen in Pensionen, Mittel- und Erstklasshotels

Alle Preisangaben sind Richtpreise in der jeweils angegebenen Währung. Die Basis sind 2 Personen. Stand bei Veröffentlichung. Programmänderungen vorbehalten. Eine kompetente Reiseberatung sowie tagesaktuelle Preise erhältst du in deinem Globetrotter-Reisebüro.

REISE-PROFIL

Hier erfährst du, welche Reisetypen am besten zu diesem Erlebnis passen. Du möchtest wissen, was für ein Reisetyp du bist? Dann mache jetzt den Test auf Seite 11 und finde es heraus.



Interessiert?

Erfahre mehr über die gesamte Route und lasse uns gemeinsam deinen individuellen Reisewunsch besprechen.



Meine Highlights

- Moorea**
 Im Tiki Village auf Moorea bestaune ich das Kunsthandwerk der Einheimischen und genieße mein Abendessen bei einer authentischen französisch-polynesischen Tanzshow. Auf einer Laguentour schnorchle ich mit Rochen und Schwarzsippen-Riffhaien. Ein einmaliges Erlebnis. Zudem genieße ich die traumhafte Landschaft Mooreas vom Wasser aus.
- Marquesas**
 Nach einem Tag auf See lande ich bei Ua Pou auf den Marquesas. In einer 40-minütigen, steilen Wanderung gelange ich zu einem Aussichtspunkt. Von dort habe ich eine einmalige Aussicht auf die Bucht und die «Aranui 5». Später spaziere ich durchs Dorf und bestaune die Kunstwerke auf dem Kunsthandwerksmarkt – speziell die Tikis aus Holz.
- Hiva Oa**
 Die «Aranui 5» ist für die Leute der Marquesas die Lebensader. Von der ganzen Insel kommen die Menschen und bringen ihre Waren, die sie im fernen Papeete verkaufen wollen, oder holen Sachen ab, die sie bestellt haben. Das können Autos, Boote, Kühlschränke oder Lebensmittel sein. Entladung und Beladung dauern jeweils Stunden.
- Hanavave**
 In Hanavave «chartere» ich mit drei Mitreisenden einen Jeep, um die Insel zu erkunden. Die Strasse ist steil und kurvig, aber lohnenswert und spektakulär. Nun muss ich rechtzeitig zum Sonnenuntergang auf der «Aranui 5» zurück sein. Die Sicht und das Farbenspiel auf die Jungfrauenbucht bei Sonnenuntergang sind fantastisch.
- Bora Bora**
 Auf dieser Trauminsel verlasse ich die «Aranui 5». Die Schönheit von Bora Bora zieht mich aber schnell in ihren Bann. Eine Fahrt mit dem Jeep bringt mir die Insel näher. Auf einer Laguentour per Boot komme ich sowohl Rochen als auch Haien näher und weit unter mir schweben Mantas vorbei. Diese gleiten so elegant durchs Wasser – fantastisch!
- Maupiti**
 Dies ist die kleine Schwester von Bora Bora. Hier gibt es nur kleine Pensionen. Die Insel kannst du gut zu Fuss oder mit dem Velo umrunden. Eine Wanderung auf den Mount Teurafaatii lohnt sich und die grandiose Aussicht wartet als Belohnung. Wie auf allen anderen Inseln kannst du auch auf Maupiti herrlich schnorcheln, tauchen und dich entspannen.
- Tahiti**
 Auf einer Jeeptour lerne ich Tahiti kennen. Diese führt bei Regen ins Landesinnere, zu Wasserfällen und über Pässe. Ich durchquere die Insel von Nord nach Süd und meine einheimische Reiseleitung weiss viel Spannendes zu erzählen. Der Abstecher nach Tahiti hat sich dank dieser Tour sehr gelohnt.
- Tetiaroa Island**
 Zum Abschluss muss es dann aber doch noch einmal Südsee pur sein. Der Tagesausflug mit einem Katamaran nach Tetiaroa Island ist genial. Die türkisfarbenen Gewässer, der weisse Sandstrand und die exotischen Tiere machen diesen Ausflug zu einem unvergesslichen Erlebnis. Ich glaube, ich träume ...



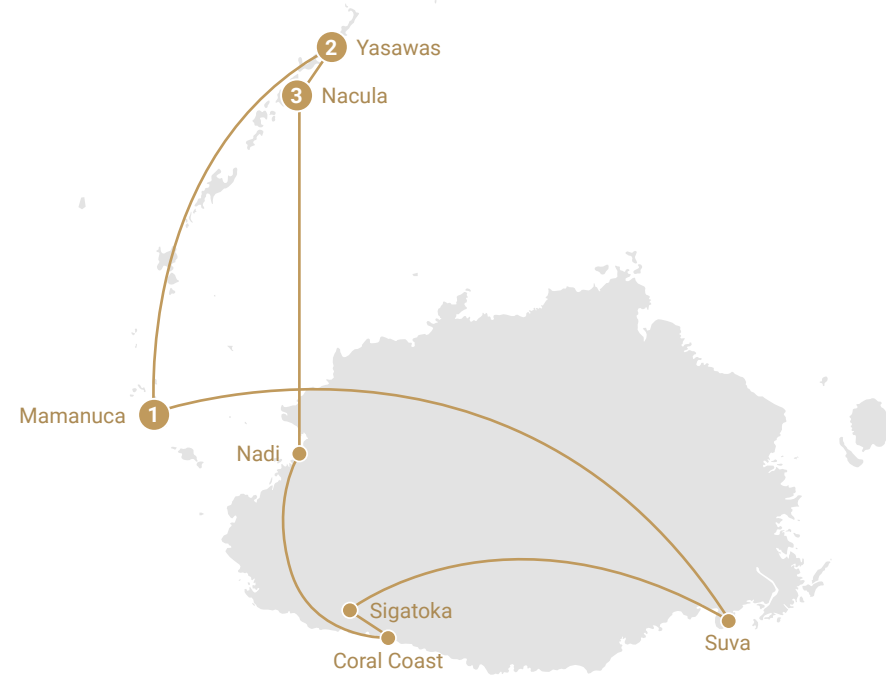
Rundreise in Fidschi

ab/bis Nadi 2 Wochen



Reise erlebt von Helene Aerni

«Eine Reise auf die Fidschi-Inseln ist ein absoluter Traum, falls du Ruhe und Erholung suchst. Denn was gibt es Besseres, als aus einer frischen Kokosnuss zu trinken und sich in dieser romantischen Traumkulisse zu entspannen? Insgesamt gibt es hier mehr als 330 Inseln, von denen nur ein Drittel bewohnt ist. Schroffe Felsen, tropische Regenwälder und weisse Traumstrände mit atemberaubenden Korallenriffen warten auf dich. Ich zeige dir meine Highlights der Inseln Viti Levu, Mamanuca und Yasawas.»



Was kostet so eine Reise?

PREIS PRO PERSON

ab CHF 2'900.–

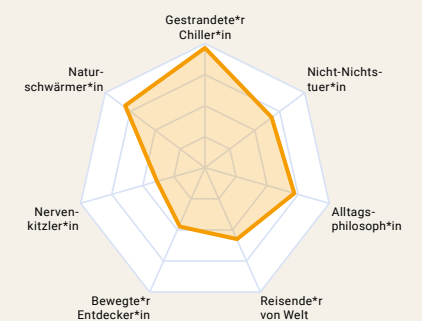
INBEGRIFFENE LEISTUNGEN

- 7 Tage Mietwagen
- Unterkünfte
- Inlandflug
- Fährtransfer

Alle Preisangaben sind Richtpreise in der jeweils angegebenen Währung. Die Basis sind 2 Personen. Stand bei Veröffentlichung. Programmänderungen vorbehalten. Eine kompetente Reiseberatung sowie tagesaktuelle Preise erhältst du in deinem Globetrotter-Reisebüro.

REISE-PROFIL

Hier erfährst du, welche Reisetypen am besten zu diesem Erlebnis passen. Du möchtest wissen, was für ein Reisetyp du bist? Dann mache jetzt den Test auf Seite 11 und finde es heraus.



Interessiert?

Erfahre mehr über die gesamte Route und lasse uns gemeinsam deinen individuellen Reisewunsch besprechen.



Meine Highlights

○	○	○	○	○	○	○	○
Nadi	Coral Coast	Sigatoka	Suva	Mamanuca	Yasawas	Yasawas	Nacula
Bewundere am Wailoaloa-Strand die schöne Aussicht auf die Bucht, den Ozean und die Berge oder besuche den aufwendig verzierten Tempel Sri Siva Subramaniya Swami, der eine grosse Bedeutung für die indische Bevölkerung hat. Probiere unbedingt das traditionelle Gericht Lovo mit Fleisch und Gemüse, das in einem unterirdischen Ofen gekocht wird.	Die Coral Coast gehört zu den schönsten Gegenden der Insel Viti Levu mit dichtem Regenwald, Naturpools und Wasserfällen sowie ursprünglichen Dörfern. Der Küstenabschnitt bietet eine perfekte Basis, falls du ein entspanntes Strandumfeld mit allen touristischen Annehmlichkeiten suchst, aber auch nahe genug an allen Highlights sein möchtest.	Das lebhaftes Städtchen liegt am Rande der fruchtbarsten Region des Landes und am gleichnamigen Sigatoka River. Hier ist es aussergewöhnlich grün, mit vielen Obst-, Gemüse- und Zuckerrohrplantagen. Als Fan von scharfen Currys kommst du auf dem quirligen Markt und den kleinen Gar-küchen im Zentrum voll auf deine Kosten.	Die abwechslungsreiche Hauptstadt ist die grösste Stadt der Fidschi-Inseln. Ein Besuch lohnt sich für dich, wenn du an der facettenreichen Kultur der Südsee interessiert bist und etwas Grosstadtfeeling schnuppern möchtest. Du kannst die Stadt problemlos zu Fuss erkunden. Ansonsten stehen Busse und zahlreiche günstige Taxis zur Verfügung.	Der Mamanuca-Archipel ist aufgeteilt in 28 kleine Inseln, wovon viele unbewohnt sind. Entspannter geht Fidschi kaum. Während auf der Hauptinsel die Regenwolken am Berg festhängen, sind die Mamanucas vom Wind abgewandt und sehen nur sehr selten starke Niederschläge. In den Monaten Mai bis November gibt es hier Sonnenschein-garantie.	Über eine Länge von etwa 85 Kilometer erstrecken sich auf den Yasawas 20 grössere Vulkaninseln und Dutzende Miniatolle. Die Gruppe ist nur wenig besiedelt, bis in die 50er-Jahre verirrt sich kaum Reisende hierher. Mit der Einführung des Yasawa Flyer, des Hauptverkehrsmittels zwischen den Inseln, ist der Tourismus weitergewachsen, sodass die Inseln heute zur beliebtesten Region gehören.	Viele Resorts auf den Yasawas verfügen über ein Hausriff, an dem sich tropische Fischschwärme in Hart- und Weichkorallenlandschaften tummeln, sodass es auf dem Archipel ein Leichtes ist, auch die Unterwasserwelt vor den Inseln näher kennenzulernen. Die Lagunen sind oft seicht, sodass du auch mit Brille und Schnorchel viele grossartige Eindrücke gewinnen kannst.	Auf der schroffen vulkanischen Insel liegt der Long Beach – einer der feinsten Strände der Yasawas! Auf der Insel befinden sich mehrere Dörfer und durchs Innere verlaufen gut ausgetretene Pfade, die dich zu kleinen Buchten führen. Gehe am Sonntag in einem der Dörfer in die Kirche und höre im Gottesdienst den Gesängen der Fidschianer zu.



Samoa – entdecke das Paradies

ab/bis Faleolo 8 Tage

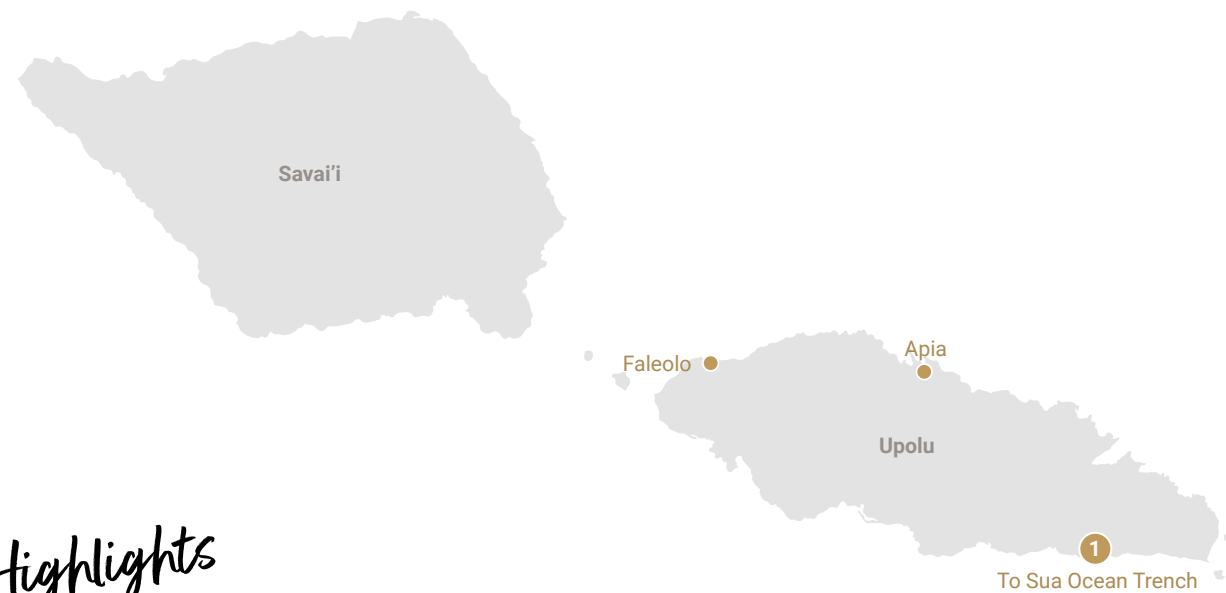


Reise zusammengestellt von Danny Hueber

«Entdecke die Schönheiten Samoas auf der Hauptinsel Upolu und der Schwesterinsel Savai'i auf eigene Faust mit dem Mietwagen. Zu Beginn der Reise erhältst du eine geführte Stadttour in Apia. An den restlichen Tagen hast du genügend Zeit, die zahlreichen Wasserfälle, die faszinierenden Blowholes und die traumhaften Naturlandschaften zu betrachten.»



Samoa



Meine Highlights

- ----- ○ **1** ----- ○
- Apia**
Am Vormittag findet die Stadtrundfahrt durch Apia mit Besuch eines Marktes und den Papasea Sliding Rocks statt. Am Nachmittag erhältst du deinen Mietwagen und fährst auf einer kurvenreichen Strasse rund 60 Minuten zum Hotel an der Südküste der Insel Upolu. Schon auf der Fahrt wirst du sehen, welche Naturschönheiten Samoa für dich bereithält.
- To Sua Ocean Trench**
Besichtige mit dem Mietwagen die zauberhaften Falefa Falls, überquere den reizvollen Le-Mafa-Pass im Inselinneren und bade im atemberaubend schönen To Sua Ocean Trench. Stärke dich bei einem Mittagessen am Strand, ehe du noch die spektakulären Papapapa Falls bestaunen gehst. Unterwegs triffst du auf ursprüngliche Fischerdörfer, grün bewachsene Berge, weisse Strände und tropische Gärten.
- Upolu – Savai'i**
Begib dich auf die 60-minütige Fahrt von der Südküste zum Fährenterminal in der Nähe des Flughafens. Geniesse die Fährüberfahrt auf die Schwesterinsel Savai'i, während du an blauen Lagunen vorbei zu deinem Hotel an der Nordküste fährst.
- Savai'i**
Mit dem Mietwagen entdeckst du die Insel Savai'i mit ihren schwarzen und weissen Stränden, Lavafeldern, Wasserfällen, Blowholes und grünen Bergen. Diese Insel ist weniger dicht besiedelt als Upolu und für sanfte und traditionelle Lebensweise, ursprüngliche Landschaft sowie archäologische Stätten bekannt. Als Highlight des Tages kannst du einen Besuch bei den Meeresschildkröten einplanen.
- Savai'i-Upolu**
Am Vormittag hast du Zeit, im klaren Meer zu baden oder am Pool auszuspannen. Am frühen Nachmittag geht deine Fähre zurück auf die Hauptinsel, wo du für zwei Nächte im Strandhotel ganz in der Nähe der Anlegestelle eincheckst.
- Upolu**
Ein Tag am Strand gibt dir Zeit, die vergangenen Tage Revue passieren zu lassen. Im Laufe des Tages gibst du deinen Mietwagen am nahen Flughafen ab. Du kannst deine Reise individuell fortsetzen.



To Sua Ocean Trench



Samoa

Was kostet so eine Reise?

PREIS PRO PERSON

ab **CHF 1'900.-**

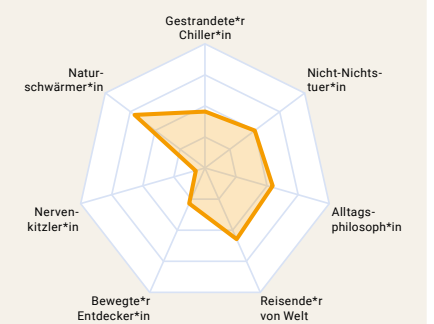
INBEGRIFFENE LEISTUNGEN

- 7 Tage Mietwagen
- 7 Übernachtungen in Mittel- und Erstklasshotels mit Frühstück
- Stadtrundfahrt in Apia
- Fährpassage Upolu-Savai'i-Upolu

Alle Preisangaben sind Richtpreise in der jeweils angegebenen Währung. Die Basis sind 2 Personen. Stand bei Veröffentlichung. Programmänderungen vorbehalten. Eine kompetente Reiseberatung sowie tagesaktuelle Preise erhältst du in deinem Globetrotter-Reisebüro.

REISE-PROFIL

Hier erfährst du, welche Reisetypen am besten zu diesem Erlebnis passen. Du möchtest wissen, was für ein Reisetyp du bist? Dann mache jetzt den Test auf Seite 11 und finde es heraus.



Interessiert?

Erfahre mehr über die gesamte Route und lasse uns gemeinsam deinen individuellen Reisewunsch besprechen.



Wir bilden aus



Benno Auf der Maur,
Teamleiter Human
Resources

«Du suchst eine abwechslungsreiche Ausbildung, die dir viele interessante Entwicklungsmöglichkeiten bietet? Und du ergreifst auch beim Namen «Purnululu» nicht die Flucht? Dann suchen wir genau dich. Lege jetzt den Grundstein für deine berufliche Zukunft bei Globetrotter.»

In der Ausbildung zum Kaufmann EFZ / zur Kauffrau EFZ mit Branche Reisebüro begleiten dich unsere Kundenschaft und deren Reisen während dreier Jahre. Mit Übung baust du dir nach und nach dein Fachwissen auf. Zu Beginn überprüfst du Eingaben in den Kundendossiers auf ihre Richtigkeit oder schaust die Bestimmungen der Flugtarife nach. Du leistest Einsätze in unseren Backoffice-Abteilungen, wo du Reiseunterlagen vorbereitest, Zahlungen verbuchst oder Flugtickets ausstellst. Später arbeitest du im direkten Kundenkontakt. Du beantwortest Anfragen per Telefon und E-Mail, klärst Einreisebestimmungen von Ländern ab oder erstellst Offerten. Im Laufe deiner Lehrzeit übernimmst du immer mehr Verantwortung – bis du am Schluss selbstständig Kunden sowie Kundinnen bedienen und Reisen verkaufen kannst. Aber auch der Austausch und der Zusammenhalt sind bei uns Teil deines beruflichen Werdegangs. Arbeit ist ein wesentlicher Teil unseres Lebens, deshalb wollen wir, dass du dich bei uns wohlfühlst und am Morgen gern aufstehst. Dafür tun wir vieles: Unsere Human-Resources-Abteilung hat stets ein offenes Ohr für dich und wir fördern die Stimmung auch ausserhalb deines Reisebüros mit diversen Events.

Globetrotter-Events



Reisen im Kopf



Raus aus der Hektik des Alltags. Zurücklehnen. Abschalten. Das Globetrotter-Magazin nimmt dich viermal jährlich mit auf Reisen in bekannte und unbekannte Gegenden rund um den Globus. Mit spannenden Reportagen und faszinierenden Bildern. Entspannung, Horizonterweiterung und Lesegenuss für 35 Franken im Jahr. Dazu gibts die Globetrotter-Card mit attraktiven Rabatten aus der Welt des Reisens.

Das Globetrotter-Magazin gibts auch als Abo zum Verschenken
Jedes Mal, wenn ein neues Heft erscheint, wird der/die Beschenkte an dich denken – denn wir versenden es stets in deinem Namen.



Jetzt online bestellen

Jetzt abonnieren

- 1.1. bis 31.12. | 4 Ausgaben | CHF 35.–
- 1.7. bis 31.12. des Folgejahres | 6 Ausgaben | CHF 45.–

- Bitte schickt mir eine kostenlose Probenummer
- Ich möchte das Globetrotter-Magazin verschenken

Rechnungsadresse

Vorname | Name
Strasse
PLZ | Ort
E-Mail

Versandadresse

Gleich wie Rechnungsadresse
Vorname | Name
Strasse
PLZ | Ort
E-Mail

Einsenden an: Globetrotter Club AG, Neuengasse 20, 3001 Bern oder **online bestellen:** www.globetrottermagazin.ch



Eure Hochzeitsreise mit Globetrotter

Was ist aus Globetrotter-Sicht die schönste Sache am Heiraten? Ganz genau, der Honeymoon, den wir gerne mit euch gemeinsam planen. Lehnt euch zurück und überlasst den Planungsstress eurem persönlichen Hochzeitsreisen-Berater oder eurer -Beraterin. Und wer weiss, vielleicht lasst ihr euch eure Flitterwochen über unsere Website von euren Liebsten schenken.




Was oder welchen Ort seht ihr in Gedanken, wenn ihr an eure Flitterwochen denkt? Sind es paradiesische Strände? Oder ein Outdoor-Abenteuer? So oder so, wir unterstützen euch dabei, euer gemeinsames Glück mit einer Reise voll von Zweisamkeit und unvergesslichen Momenten zu gestalten.

Kreiert mit uns eure Hochzeitswebsite und lasst euch eure Flitterwochen von euren Gästen schenken. Wie das genau funktioniert, lest ihr in unserer Schritt-für-Schritt-Anleitung.

Mehr Informationen

**Globetrotter-
Hochzeitswebsite**



Flitterwochen schenken lassen

Schritt-für-Schritt-Anleitung:

Planen -----> Erstellen -----> Wünschen -----> Teilen -----> Reisen

Teilt eurem Globetrotter-Reiseberater oder eurer Globetrotter-Reiseberaterin mit, dass ihr eure geplante Reise als Flitterwochen unternehmen und euch diese als Hochzeitsgeschenk von euren Gästen schenken lassen möchtet.

Euer Globetrotter-Reiseberater oder eure Globetrotter-Reiseberaterin erstellt mit euch gemeinsam das Grundgerüst eurer Website – inklusive der einzelnen «Reiseschritte». Das sind zum Beispiel der Langstreckenflug, der Flughafentransfer, der Helikopterrundflug oder der Wellnessstag.

Schmückt nach eurem Besuch bei Globetrotter eure Hochzeitswebsite nach eurem Gusto aus. Erfasst Details zu eurem Hochzeitsfest, ladet passende Bilder hoch, formuliert eure Reisewünsche, ergänzt oder löscht Reisewünsche oder gebt den Wünschen einen Preis. Eine detaillierte Anleitung bekommt ihr mit auf den Weg.

Teilt den Link eurer Seite mit euren Lieblingsmenschen, den «Schenkern und Schenkerinnen». Alle eingeladenen Personen haben nun die Möglichkeit, während sie die Details von eurem Hochzeitsfest erfahren, euch einen oder mehrere Reisewünsche zu erfüllen. Ihr als Hochzeitspaar behaltet jederzeit den Überblick, welche Person euch welchen Teil der Flitterwochen schenken möchte.

An eurem grossen Tag überreichen euch eure Lieblingsmenschen die einzelnen «Flitterwochen-Teile» symbolisch in Form von Globetrotter-Hochzeitsreisegutscheinen. Für euch gibt es jetzt nur noch eines zu tun – nämlich euch auf eure bevorstehende Traumreise zu freuen. Und wir würden uns natürlich freuen, wenn ihr unterwegs eure Erlebnisse via Instagram mit dem Hashtag #reisenbewegt mit uns teilt.

Flitterwochen auf den Cook-Inseln und in Neuseeland

Rarotonga bis Christchurch 2,5 Monate



Reise erlebt von Susanne Schneider

«Ein Teil unserer Hochzeitsreise führte uns nach Ozeanien. Diese begann im Paradies der Cook-Inseln. Zwei Wochen später flogen wir weiter nach Neuseeland, wo wir mit dem Spaceship-Campervan während zweier Monate die Nord- und die Südinsel bereisten. Begleite uns auf dem Beginn unserer Flitterwochen, von denen ich dir meine Highlights zeigen möchte.»



Doubtful Sound



Rotorua



Tongariro



Aitutaki

Was kostet so eine Reise?

PREIS PRO PERSON
 ab **CHF 8'000.-**

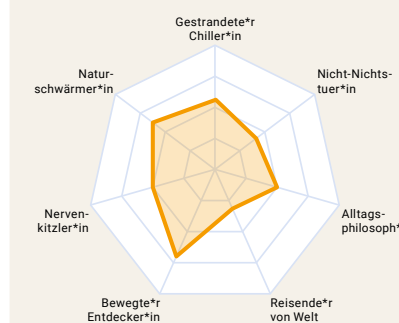
INBEGRIFFENE LEISTUNGEN

- 2 Monate Miete Spaceship-Campervan
- Unterkünfte
- Ausflüge
- Verpflegung
- Campingplätze

Alle Preisangaben sind Richtpreise in der jeweils angegebenen Währung. Die Basis sind 2 Personen. Stand bei Veröffentlichung. Programmänderungen vorbehalten. Eine kompetente Reiseberatung sowie tagesaktuelle Preise erhältst du in deinem Globetrotter-Reisebüro.

REISE-PROFIL

Hier erfährst du, welche Reisetypen am besten zu diesem Erlebnis passen. Du möchtest wissen, was für ein Reisetyp du bist? Dann mache jetzt den Test auf Seite 11 und finde es heraus.



Interessiert?

Erfahre mehr über die gesamte Route und lasse uns gemeinsam deinen individuellen Reisewunsch besprechen.



Meine Highlights

- 1 Rarotonga**
 Nach knapp 24 Stunden Reisezeit kommen wir auf der Hauptinsel der Cook-Inseln an. Die grüne Insel, die im Landesinnern von Vulkan Gipfeln und Regenwald geprägt ist, erkunden wir per Roller. Wir geniessen die Fahrt entlang der 32 Kilometer langen Küstenstrasse. Kirchen, aus denen Gospelsongs zu hören sind, Essen in kleinen einheimischen Restaurants, schöne Strände – wir lieben es hier!
- 2 Aitutaki**
 Eine Woche später reisen wir per Inlandflug nach Aitutaki. Mit dem Velo umrunden wir die Insel, entdecken die kleinen Buchten und unternehmen einen Ausflug nach One Foot Island. Wir sind wahrlich im Paradies angekommen. Mehr Worte braucht es hier nicht. Wir bleiben sprachlos und geniessen das Rascheln der Palmen, das uns umgibt.
- 3 Auckland**
 Nach einem rund vierstündigen Flug kommen wir in Auckland, der grössten Stadt Neuseelands, an, wo unsere zweimonatige Reise mit unserem Spaceship-Campervan beginnt. Um erstmals einen Überblick über Auckland zu erhalten, begeben wir euch am besten auf den Sky Tower. Dort erhaltet ihr garantierte Weitsicht über die grösste Stadt des Landes.
- 4 Rotorua**
 Die weitere Reise führt uns auf die Coromandel-Halbinsel, zu den Waimea Caves und bis nach Rotorua. Der Ort ist bekannt für die Maori-Kultur, heisse Thermalquellen, Geysire und blubbernde Schlammlöcher. Entspannt in den heissen Quellen und lasst es euch in einem der Thermal-Spas richtig gut gehen.
- 5 Tongariro**
 Der Nationalpark ist UNESCO-Weltkulturerbe und Weltnaturerbe zugleich. Der Tongariro Alpine Crossing ist eine der beliebtesten eintägigen Wanderungen im Land. Da das Wetter leider nicht mitspielt, machen wir eine Wanderung bis zu den Emerald Lakes, die aber nicht weniger eindrucksvoll und schön ist.
- 6 Abel Tasman**
 Von der Hauptstadt Wellington geht es mit der Fähre weiter nach Picton auf der Südinsel. Den Abel Tasman Nationalpark können wir entweder auf einer mehrtägigen 51 Kilometer langen Wanderung entlang der Küste oder per Kajak erkunden. Wir entscheiden uns fürs Kajakfahren. Am Wharariki Beach an der Golden Bay habt ihr zudem die Chance, zahlreiche Seelöwen zu sehen.
- 7 Doubtful Sound**
 Nach den Wanderungen beim Mount Cook, dem Besuch der Adrenalinmetropole Queenstown und Abstechern nach Dunedin und Wanaka kommen wir beim Doubtful Sound an. Hier unternehmen wir eine zweitägige Bootstour durch den tiefsten Fjord Neuseelands, bevor es weiter zum Milford Sound, einer 15 Kilometer langen Fjordlandschaft mit imposanten Wasserfällen, geht.
- 8 Pancake Rocks**
 Der Westküste entlang fahren wir Richtung Norden bis zu den Pancake Rocks. Das Eis des Franz-Josef- und des Fox-Gletschers, Wanderungen im Regenwald, schöne Strände und eine Million Sandfliegen bleiben uns in Erinnerung. Zurück in Auckland endet unsere unvergesslich schöne und eindrucksvolle Neuseelandreise.

Familienreisen



Du möchtest Australien, Neuseeland oder die Südsee gemeinsam mit deiner Familie erleben? Reise mit deinen Kindern nach Ozeanien und entdecke die endlosen Weiten des australischen Outbacks, die saftgrünen Berglandschaften Neuseelands oder die traumhaft weissen Sandstrände der Südsee-Inseln.

Schule im Koffer

Mit Kindern während mehrerer Monate durch die Welt reisen – das ist der Traum vieler Familien. Doch wie geht das? Denn sobald ein Kind schulpflichtig ist, sind ein paar Hürden zu überwinden. Die Lösung heisst «Schule im Koffer» und richtet sich an schulpflichtige Kinder und Jugendliche im Alter von acht bis zwölf Jahren.


Spiele für unterwegs

«Mama, wann sind wir endlich da?» oder «Papa, mir ist langweilig!». Wer kennt das nicht? Dann ist Kreativität gefragt, damit sich die Fahrt etwas kurzweiliger gestaltet. Dafür haben wir dir eine Übersicht mit Hosensack-Spielen zusammengestellt, die keiner grossen Vorbereitung bedürfen. Kostenlose Bingo-Druckvorlagen inklusive.

Mehr Informationen

Unsere Tipps zu Familienreisen

Erfahre mehr zu Lotta und ihren Abenteuern, erhalte wertvolle Tricks für deine Reise mit Kindern und lade dir alle unsere Spiele für unterwegs herunter.



Lotta, das reisende Eichhörnchen

Hallo Reisefan!

«Mein Name ist Lotta und ich liebe es, durch die verschiedenen Länder der Welt zu reisen. Denn wenn ich unterwegs bin, erlebe ich grosse Abenteuer und schliesse neue Freundschaften mit den unterschiedlichsten Lebewesen. Du willst mehr darüber wissen? Dann besuche mich auf meinem Spotify-Kanal, den du in unseren Tipps zu Familienreisen findest.»

LOTTA[♥]

Jetzt auf Spotify



Lotta reist mit dem Camper durch Australien

Lottas Freund und Globetrotter-Reiseberater Tobias erhält einen Brief aus Australien. Das Känguru Koko, das vor langer Zeit eine Reise bei ihm gebucht hat, schickt grossartige Fotos. Lotta ist sofort begeistert und macht sich auf den Weg. Koko eine Globetrotter-Schoggi mit Grüssen von Tobias nach Australien zu bringen. Koko in Australien zu finden, ist allerdings gar nicht so einfach.

Unsere Spezialisten und Spezialistinnen reisen, um dich zu beraten.

Jeweils bis zu drei Monate reisen unsere Berater und Beraterinnen pro Jahr! So wächst Reiseerfahrung. Zugleich bringen unsere Weltentdeckenden wertvolles und vor allem aktuelles Wissen nach Hause – und in die Reiseberatung: Damit sie deine Reise massgeschneidert komponieren können, mit Globetrotter-Wissen aus erster Hand.




Französisch-Polynesien



Globetrotter als Arbeitgeber

Du liebst es, fremde Länder zu entdecken und deine Begeisterung mit der ganzen Welt zu teilen? Dann sind wir die Traumdestination für deine Karriere. Bei uns kannst du persönliche Träume wahr werden lassen, bereichernde Erfahrungen vermitteln und rasch Verantwortung übernehmen.



Warum Globetrotter?



Insider-Infos

Unsere Spezialisten und Spezialistinnen teilen ihr Wissen und ihre persönlichen Reisetipps mit dir.



Massgeschneidert statt abgefertigt

Du erhältst individuelle Angebote für Flugrouten, Unterkünfte, Mietwagen, Camper, Touren etc.




Mehr Vorfreude, weniger Aufwand

Wir übernehmen das Suchen, Recherchieren, Planen und Offerieren der Reise.



Auf uns ist Verlass

Mit Sicherheit. Während deiner Reise steht dir unter anderem eine 24-Stunden-Helpline zur Verfügung.



Two Peoples Bay, Australien



Moke Lake, Neuseeland

Unsere Globetrotter-Reisebüros

Aarau

Graben 4, 5000 Aarau
Tel. 062 834 07 07
aarau@globetrotter.ch

Baden

Badstrasse 8, 5400 Baden
Tel. 056 200 21 00
baden@globetrotter.ch

Basel

Falknerstrasse 4, 4001 Basel
Tel. 061 269 86 86
basel@globetrotter.ch

Bern

Neuengasse 23, 3001 Bern
Tel. 031 326 60 60
bern@globetrotter.ch

Bern – Barrierefrei Reisen

Waldeggstrasse 42b, 3097 Liebefeld
Tel. 031 326 60 68
barrierefrei@globetrotter.ch

Biel

Bahnhofstrasse 49, 2502 Biel/Bienne
Tel. 032 328 32 32
biel@globetrotter.ch

Chur

Gäuggelistrasse 20, 7001 Chur
Tel. 081 382 02 02
chur@globetrotter.ch

Fribourg

Rue de Lausanne 28, 1700 Fribourg
Tel. 026 347 48 00
fribourg@globetrotter.ch

Luzern

Hirschmattstrasse 40, 6003 Luzern
Tel. 041 248 00 00
luzern@globetrotter.ch

Rapperswil

Seestrasse 3, 8640 Rapperswil
Tel. 055 220 55 88
rapperswil@globetrotter.ch

St. Gallen

Merkurstrasse 4, 9000 St. Gallen
Tel. 071 227 40 90
st.gallen@globetrotter.ch

Thun

Bälliz 61, 3600 Thun
Tel. 033 227 37 37
thun@globetrotter.ch

Winterthur

Untertor 21, 8400 Winterthur
Tel. 052 269 07 07
winterthur@globetrotter.ch

Zug

Alpenstrasse 14, 6300 Zug
Tel. 041 728 64 64
zug@globetrotter.ch

Zürich Rennweg

Rennweg 35, 8001 Zürich
Tel. 044 213 80 80
zuerich@globetrotter.ch

Zürich Stadelhofen

Theaterstrasse 8, 8001 Zürich
Tel. 044 377 77 44
zh-stadelhofen@globetrotter.ch

